

X3 1,5V AA или LR6
ТРЕБУЮТСЯ ЩЕЛОЧНЫЕ БАТАРЕЙКИ
БАТАРЕЙКИ В КОМПЛЕКТ НЕ ВХОДЯТ


ВАЖНО: ИНФОРМАЦИЯ О БАТАРЕЙКАХ

Замена батареек должна осуществляться взрослыми.



ВНИМАНИЕ:


1. Всегда в точности выполняйте инструкции. Используйте только батарейки указанного типа и следите за правильностью их полярности при установке.
2. Не устанавливайте одновременно старые и новые батарейки либо стандартные углеродно-цинковые батарейки вместе со щелочными.
3. Извлекайте разряженные батарейки или батарейки с истекшим сроком службы.
4. Извлекайте батарейки из устройства, если оно не будет использоваться в течение длительного времени.
5. Не закорачивайте контакты питания.
6. Если данный продукт будет вызывать или принимать электрические помехи, переместите его подальше от другого электрического оборудования. При необходимости, перезагрузите устройство (для этого включите и выключите его кнопкой питания или извлеките и снова установите батарейки).
7. АККУМУЛЯТОРНЫЕ БАТАРЕЙКИ: Не используйте их одновременно с какими-либо другими типами батареек. Всегда извлекайте их из изделия перед зарядкой. Зарядка батареек должна осуществляться только под наблюдением взрослых. НЕ ЗАРЯЖАЙТЕ БАТАРЕЙКИ ДРУГОГО ТИПА.

 Данное изделие и батарейки необходимо утилизировать отдельно, в местном центре по переработке отходов. Не выбрасывайте их в контейнеры для сбора бытовых отходов.

© 2016 Hasbro. Все права защищены.
Изготовитель: «Хасбро СА», Адрес: Рю Эмиль Боша 31, 2800 Делемонт, Швейцария.
Импортер: ООО «Хасбро Раша» Адрес: 141407, Россия, Московская область, г. Химки, ул. Панфилова, вл. 21, стр.1.
Срок службы: 10 лет. Дата производства указана на упаковке (месяц/год). Игра.
Мы рекомендуем сохранить упаковку для последующих обращений.
Цвета и содержимое могут отличаться от изображенных на иллюстрации.

www.hasbro.ru
www.hasbrogames.ru

HASBROGAMING.COM



ЧТОБЫ ЗАМЕНИТЬ БАТАРЕЙКИ:
Используйте крестовую отвертку (в комплект не входит).



ВОЗРАСТ
4+



1-4
Игрока

НЕОБХОДИМА ПОМОЩЬ
ВЗРОСЛЫХ ПРИ СБОРКЕ



 **ВНИМАНИЕ:** 
ОПАСНОСТЬ УДУШЕНИЯ – Игра содержит мелкие детали. Не давать детям до 3 лет.

В КОМПЛЕКТЕ

Электронный торт • 5 пластмассовых свечей

ЦЕЛЬ ИГРЫ

Как можно быстрее задуй хитрые свечи! Выигрывает тот, кто задует больше всех свечей!

ЕСЛИ ТЫ ИГРАЕШЬ ВПЕРВЫЕ

1. Вставь батарейки в электронный торт (см. информацию о батарейках на последней странице).
2. Достань свечи из пакета.

0917E0887121 01



0917E0887121 01

Birthday Blowout Rules (RU 121)


Originator: HP

Approval: FAR



ROD: 09.17


File Name: E08871210 Birthday Blowout_INST_18.indd

ПРИГОТОВЬСЯ К ИГРЕ!

1. Поставь электронный торт в центре на ровную поверхность.
2. В любом порядке вставь свечи в пять отверстий на электронном торте, как показано на рисунке.
3. Нажми  чтобы начать игру. Одна свеча загорится (режим одного игрока).

ЧТОБЫ УВЕЛИЧИТЬ КОЛИЧЕСТВО ИГРОКОВ:

4. Нажми  чтобы добавить количество игроков. Каждый раз, когда вы нажимаете , загорается новая свеча, что сигнализирует о добавлении нового игрока.
5. Игрок, чей день рождения наступит раньше всех, первым выбирает **свой цвет**. Затем другие выбирают свои цвета. Затем игрок слева выбирает себе другой цвет и так далее, пока все игроки не выберут свои цвета.

ПРИМЕЧАНИЕ: Чтобы выключить игру, нажми и удерживай  в течение трех секунд



ПОЛЕЗНЫЕ СОВЕТЫ!

- Наклонись ближе к торту, когда наступает твоя очередь задувать свечи!
- При необходимости поворачивай торт, чтобы приблизить к себе свечи!

ПЕРЕХОД НА СЛЕДУЮЩИЙ УРОВЕНЬ!

Каждый раз при переходе на новый уровень свечи быстро поочередно загораются против часовой стрелки!


Каждый раз при переходе на следующий уровень свечи быстро поочередно загораются против часовой стрелки!

Снова прозвучит мелодия «С днём рождения!», и в центре торта замигают цвета игроков, которые всё ещё в игре, затем загорится один из этих цветов.

После каждого перехода на следующий уровень музыка играет быстрее, а игрокам даётся меньше времени, чтобы задуть хитрые свечи!

Если в игре остаётся два игрока, и никому не удаётся задуть все свечи, игра всё равно переходит на следующий уровень! Игроки продолжают игру, пока не появится беспорядочный победитель!

НАЧИНАЕМ ИГРУ!

Нажми  снова, чтобы начать игру. Все свечи загорятся и начнут мигать под мелодию «С днём рождения!», а центр торта будет поочередно подсвечиваться выбранными цветами игроков и произвольно остановится на одном из них. Если загорелся ваш цвет и прозвучал звуковой сигнал, значит наступила ваша очередь играть!

КОГДА НАСТУПАЕТ ТВОЙ ХОД:

1. Быстрее! Дуй на свечи, чтобы огоньки закружились и погасли!
2. Если некоторые свечки замигают и снова загорятся, дуй на них снова!
3. Продолжай дуть, пока не погаснут все пять свечей или пока не кончится музыка!

ВНИМАНИЕ! Если твоё время заканчивается, центр торта начнёт мигать! Если к этому времени ты не успеешь задуть все свечи, то выбываешь из игры!

4. Твой ход окончен. Все свечи снова загорятся, а игра либо выберет цвет другого игрока, либо перейдёт на следующий уровень!

ПРИМЕЧАНИЕ: Если ты выбыл из игры, твой цвет больше не загорится в центре торта!

КАК СТАТЬ ПОБЕДИТЕЛЕМ

Задуй больше всех свечей и останься последним игроком в игре!
В торте прозвучит особая торжественная мелодия в честь победителя, а цвета и свечи будут мигать в ритм!

СОЛЬНАЯ ИГРА!

Вынужден есть торт в-одиночку? Задувай свечи, чтобы переходить на следующие уровни! Если тебе не удастся задуть их, игра заканчивается! Если ты завершишь все уровни, поздравляем – ты победил игру!