

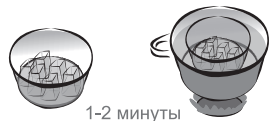
ИНСТРУКЦИЯ

Арт. 406054-57

Удобно работать на кухне. Застелите стол клеёнкой или бумагой.

Не используйте пластиковую форму из набора в микроволновой печи и в водяной бане!

Как растопить мыло



1-2 минуты

вода не более 90°C!



30-40 секунд

Вариант 1

Растопить кусочки мыла на водяной бане с помощью двух кастрюль.

Вариант 2

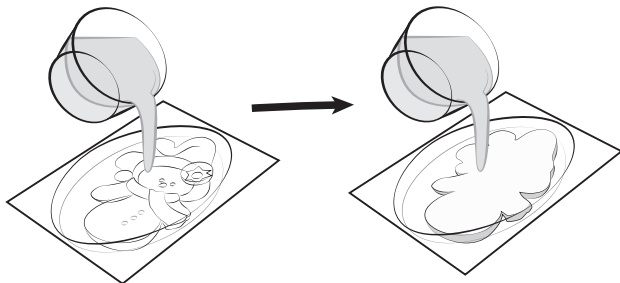
Растопить кусочки мыла в микроволновой печи, используя посуду для СВЧ-печей.

Расплавленная мыльная масса не должна превышать 70°C!

Белый слой

Разрежьте белую мыльную основу на маленькие кусочки. Растопите, после чего рекомендуем подождать 1-2 мин.

Аккуратно залейте мыльным раствором до краёв фигурки, дайте застыть (15 мин). Оставшиеся мыло слейте в пустую тару.



Вымойте посуду перед сменой цвета.

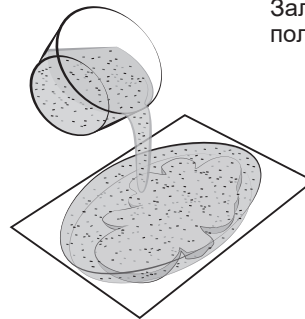
Цветной слой



Разрежьте цветную мыльную основу на маленькие кусочки. Растопите в микроволновой печи или на водяной бане. Добавьте немного блёсток и размешайте.

Залейте мыло в форму. Оставьте до полного застывания (30 минут).

Затем аккуратно выньте готовое мыло из формы.



При случайном попадании мыльного раствора в глаза, немедленно промойте их водой.

Порядок действий

② цветной слой

① белый слой

