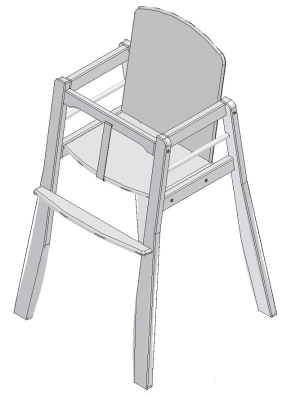




Mucki 2306

- (DE) Aufbau- und Gebrauchsanleitung für Art.-Nr. 2306
Für späteres Nachschlagen aufbewahren.
- (GB) Instructions for assembly and use for Art. No. 2306
Please keep for further reference.
- (FR) Instructions de montage et d'emploi pour article n° 2306
IMPORTANT! A CONSERVER POUR DE FUTURS BESOINS DE REFERENCE. A LIRE ATTENTIVEMENT.
- (NL) Montage- en gebruiksaanwijzing voor art. nr. 2306
Bewaar voor latere raadpleging.
- (IT) Istruzioni di montaggio e uso per l'art. n°. 2306
Conservate questa descrizione per poter far riferimento ad essa in un secondo momento.
- (DK) Installations- og brugsanvisning for art.-nr. 2306
Monteringen bør foretages i ro og fred.
- (ES) Instrucciones de uso y de montaje para Art. -Núm. 2306
Guárdelas para poder leerlas posteriormente en caso necesario.
- (HU) Összeszerelési és használati útmutató következő cikkszámhoz: 2306
Jövőbeni tájékoztatóhoz kérjük, a leírást őrizze meg.
- (FI) Asennus- ja käyttöohje, art. nro 2306
Säilytä ohje myöhempää tarvetta varten.
- (SI) Navodila za montažo in uporabo za arikel-št. 2306
Navodilo shranite za kasnejšo kontrolo.
- (HR) Upute za sastavljanje i uporabu artikla broj 2306
Sačuvajte ih za buduću primjenu.
- (NO) Monterings- og bruksveiledning for art. nr. 2306
Oppbevar den for senere bruk.



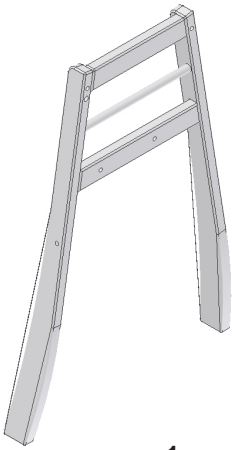
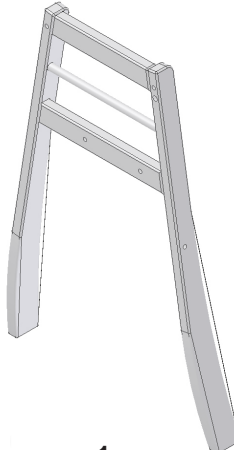
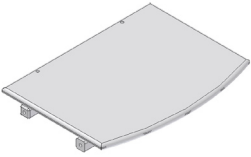

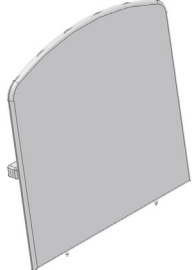



Mucki 2306

- PL Instrukcja montażu i obsługi do nr art. 2306
Zachować instrukcję do późniejszego wykorzystania.
- CZ Návod na sestavení a používání pro výr. č. 2306
Uchovejte jej k pozdějšímu nahlédnutí.
- PT Instruções de montagem e uso para o art. nº 2306
Guarde-as para poder consultá-las posteriormente.
- TR Ürün No. 2306 için kurma ve kullanım talimatı
Sonradan okumak için saklayınız.
- RU Инструкции по сборке и использованию для артикула № 2306
Пожалуйста, следуйте инструкции.
- SK Návod na montáž a použitie k prod. č.: 2306
Tento návod si uschovajte pre neskoršie použitie.
- SE Uppbyggnads- och bruksanvisning för art.nr. 2306
Spara för att kunna läsa igen längre fram.
- RS Uputstvo za sastavljanje i primenu art. br. 2306
Sačuvati za kasniju upotrebu.
- JP 組み立て・使用説明書 品番 2306
この説明書を大切に保管してください。
- CN 安装与使用说明 - 型号 2306
请妥善保存说明书以备今后查阅。
- KR 제품-No. 의 조립 및 사용 설명서 2306
나중에 참조할 수 있도록 설명서를 보관하십시오.

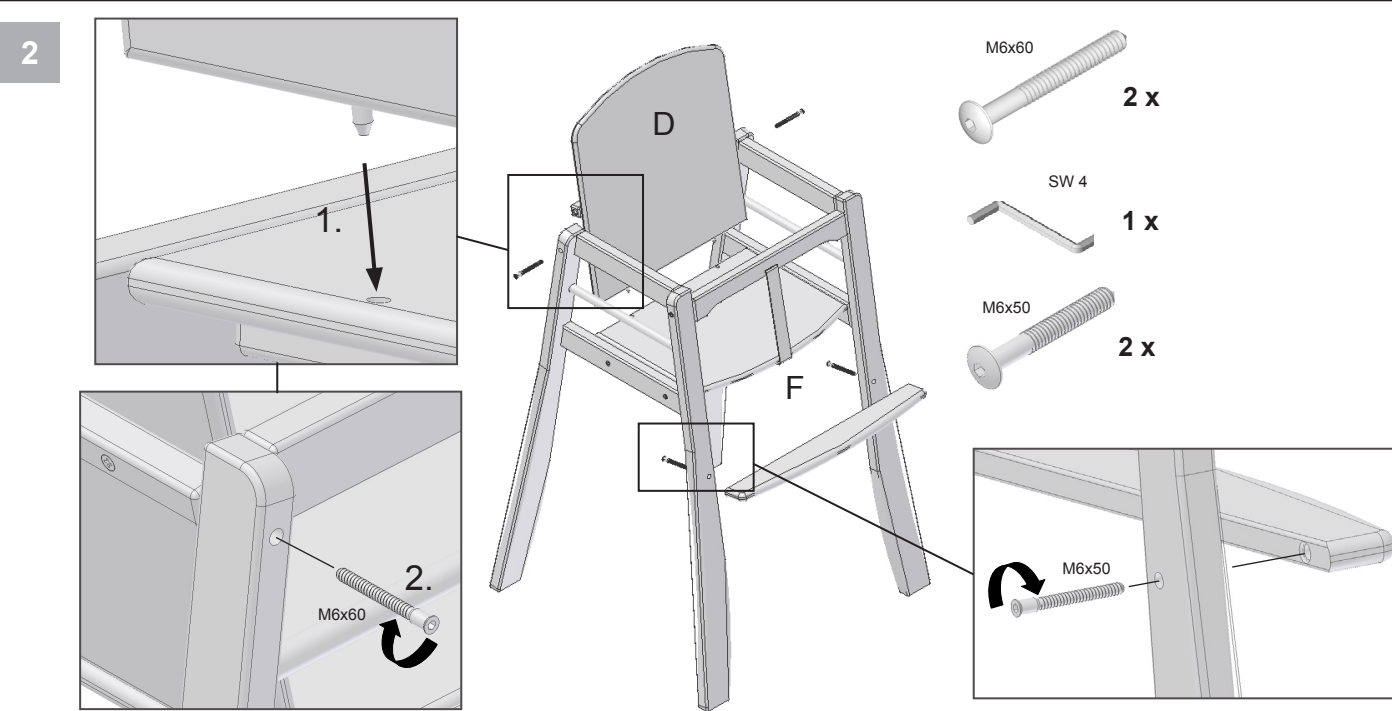
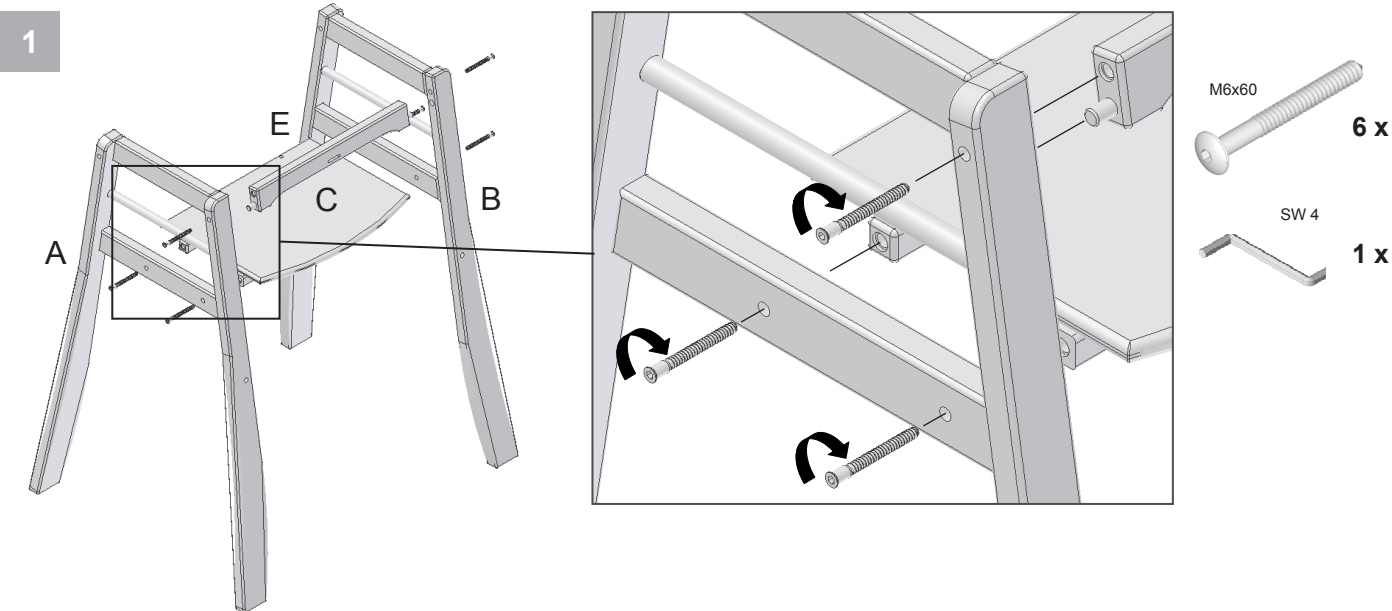
Teileliste
 List of parts as illustrated
 Liste de pièces comme illustrée
 Onderdelenlijst
 Listino pezzi
 Indhold
 Lista de piezas
 Alkotóelemek jegyzéke
 Osaluettelo

Seznam elementov
 Popis dijelova
 Delliste
 Wykaz części
 Seznam součástí
 Lista de peças
 Parça listesi
 Перечень деталей
 Zoznam súčiastok

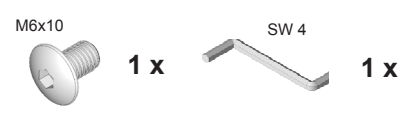
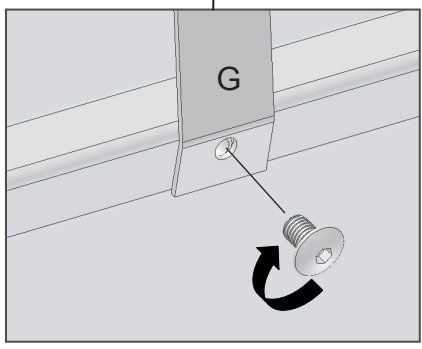
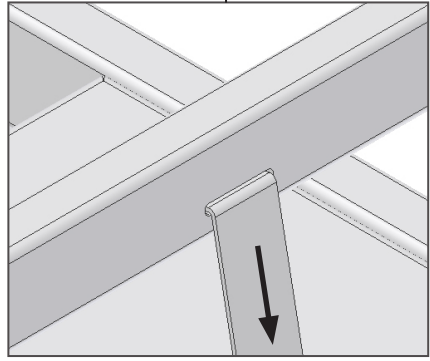
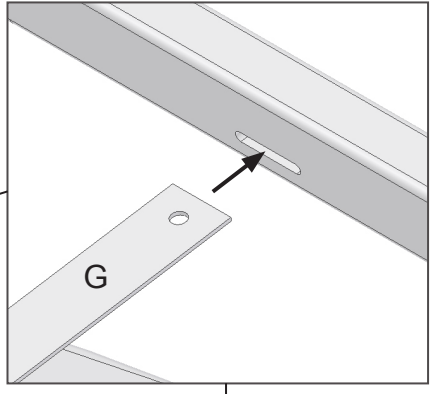
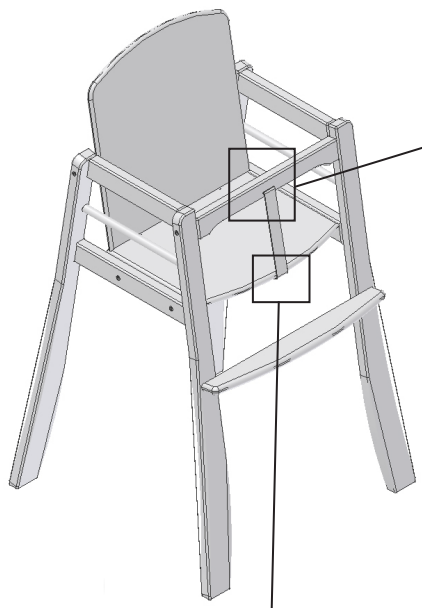
Artikellista
 Spisak delova
 パーツリスト
 零部 件 表
 부 품 목 록

<p>A</p>  <p>1 x Art. Nr. 300000067</p>	<p>B</p>  <p>1 x Art. Nr. 300000068</p>	<p>C</p>  <p>1 x Art. Nr. 300000075</p>	<p>E</p>  <p>1 x Art. Nr. 300000069</p>
		<p>D</p>  <p>1 x Art. Nr. 300000076</p>	<p>F</p>  <p>1 x Art. Nr. 300000074</p>
<p>G</p>  <p>1 x Art. Nr. 300000077</p>	<p>M6x60 8 x SW 4 1 x M6x10 1 x M6x50 2 x</p>  <p>Art. Nr. 300000078</p>		

- (DE) Den Artikel bei der Montage auf ebene, glatter Fläche stellen.
- (GB) Place the product on a flat, smooth surface during assembly.
- (FR) Pour le montage, posez l'article sur une surface plane et lisse.
- (NL) Het artikel bij de montage op een effen, glad oppervlak zetten.
- (IT) Durante il montaggio collocare l'articolo su una superficie piana e liscia.
- (DK) Stil ved monteringen artiklen på en plan, glat flade.
- (ES) Durante el montaje, colocar el artículo sobre una superficie plana y lisa.
- (HU) A terméket szerelés közben sima, egyenes felületre tesszük.
- (FI) Aseta tuote kokoamista varten tasaiselle, sileälle alustalle.
- (SI) Pri montiranju postavite izdelek na ravno podlago.
- (HR) Proizvod pri montaži postavite na ravnu i čvrstu površinu.
- (NO) Ved monteringen må artikkelen settes ned på en jevn, glatt flate.
- (PL) Podczas montażu ustawić produkt na płaskiej gładkiej powierzchni.
- (CZ) Výrobek k montáži postavit na rovnou, hladkou plochu.
- (PT) Na montagem, coloque o artigo sobre uma superfície plana e lisa.
- (TR) Ürünü montaj esnasında düz, engebesiz bir alana koyunuz.
- (RU) Для сборки поставить изделие на плоскую, гладкую поверхность.
- (SK) Výrobok postavte na rovnú podlahu.
- (SE) Placera artikeln på jämnt, slätt underlag vid monteringen.
- (RS) Prilikom sastavljanja proizvod treba postaviti na ravnu i glatku podlogu.
- (JP) 組み立ては、平らで滑らかな床の上で行ってください。
- (CN) 请放在平整、光洁的地方安装。
- (KR) 조립시 평평하고 매끄러운 표면에 제품을 놓으십시오.



3



4

