

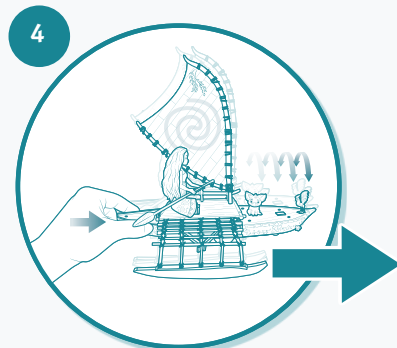
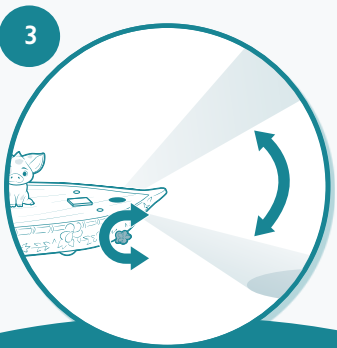
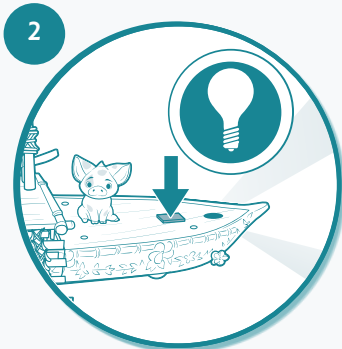

EN TO PLAY  
FR COMMENT JOUER  
DE SPIELEN  
ES PARA JUGAR  
PT PARA BRINCAR  
IT PER GIOCARÉ

NL SPELEN  
S ANVÄNDNING  
DK SÅDAN SKYDER MAN  
N SLIK GJØR DU  
FIH LEIKKIMINEN  
GR ΓΙΑ ΝΑ ΠΑΙΞΕΤΕ

PL GRA  
HU JÁTÉK  
TR OYNAMAK İÇİN  
CS HRA  
SK HRA  
RO PENTRU JOACĂ

RU НАЧАТЬ ИГРУ  
BG ЗА ИГРА  
HR IGRA  
LT ŽAIDIMAS  
ELU IGRA  
BG ГРА

لعبة




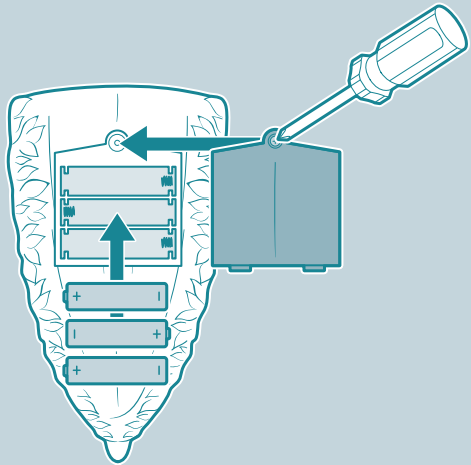
# Disney MOANA

- EN Adult assembly required.
- FR La présence d'un adulte est conseillée pour monter le jouet ou le jeu.
- DE Zusammenbau durch Erwachsene erforderlich.
- ES Se necesita el montaje por parte de un adulto.
- PT A montagem do brinquedo deve ser feita por um adulto.
- IT È richiesto l'assemblaggio da parte di un adulto.
- NL Moet door een volwassene in elkaar gezet worden.
- S Ska monteras av en vuxen.
- DK Skal samles af en voksen.
- N Skal monteres av en voksen person.
- FIH Aikuisen koottava.
- GR Απαιτείται συναρμολόγηση από ενήλικα.

- PL Zabawka wymaga montażu przez osobę dorosłą.
- HU Az összeállítás felnőtt végezze.
- TR Bir yetişkin tarafından kurulması gerekir.
- CS Je potřeba montáž dospělou osobou.
- SK Je potrebná montáž dospelou osobou.
- RO Este necesară asamblarea de către un adult.
- RU Сборку должны производить взрослые.
- BG Трябва да се слобии от възрастен.
- PT Proizvod mora sastaviti odrasla osoba.
- FI Surinkä turti suaugusieji.
- EL Iзделек мора саставити одрасла осеба.
- BG Складається дорослими.

من الضروري التركيب من قبل شخص بالغ.





- EN** TO INSTALL BATTERIES  
**FR** POUR METTRE LES PILES  
**DE** BATTERIEN EINLEGEN  
**ES** PARA COLOCAR LAS PILAS  
**PT** PARA COLOCAR AS PILHAS  
**PL** PER INSERIRE LE BATTERIE  
**NL** BATTERIJEN PLAATSEN  
**SE** SÄTTA I BATTERIER  
**SK** SĀDAN ISĀĒTTES BATTERIERNE  
**N** SLIK SETTER DU INN BATTERIER  
**HR** PARISTOJEN ASENTAMINEN  
**GR** ΓΙΑ ΝΑ ΕΓΚΑΤΑΣΤΗΣΕΤΕ ΤΙΣ ΜΠΑΤΑΡΙΕΣ  
**PŁ** WKŁADANIE BATERII  
**H** ELEMKE BEHELYEZÉSE

**x3 1.5V AA LR6**

- EN** Requires 3 x 1.5V "AA" or LR6 size batteries (not included).  
**FR** Fonctionne avec des piles 3 x 1,5 V "AA" ou LR6 (non comprises).  
**DE** 3 x 1,5 V LR6 (AA) Batterien erforderlich (nicht enthalten).  
**ES** Son necesarias 3 pilas LR6 de 1,5V (no incluidas).  
**PT** São necessárias 3 pilhas "AA" ou LR6 de 1.5V (não incluídas).  
**PL** Sono necessarie 3 batterie da 1,5 V "AA" o LR6 (non incluse).  
**NL** 3 x 1,5V "AA" of LR6 batterijen vereist (niet inbegrepen).  
**SE** 3 x 1,5 V (3 V) LR6-batterier krävs (ingår ej).  
**SK** Kræver 3 x 1,5V "AA" - eller LR6-batterier (ikke inkluderet).  
**HR** Krever 3 x 1,5V "AA"- eller LR6-batterier (ikke inkludert).  
**GR** Tarvitaan 3 x 1,5V AA- tai LR6-kokoiset paristot (eivät sisälly pakkaukseen).  
**PŁ** Aparatountai 3 x 1,5V «AA» ij LR6 μπαταρίες (δεν περιλαμβάνονται).  
**H** Wymagane baterie: 3 x 1,5V "AA" lub LR6 (Baterie nie są dołączone).

- TR** PİLLERİ YERLEŞTİRMEK İÇİN  
**CZ** JAK VLOŽIT BATERIE  
**SK** AKO VLOŽIT BATERIE  
**RO** PENTRU INTRODUCEREA BATERIILOR  
**RU** ЧТОБЫ УСТАНОВИТЬ БАТАРЕЙКИ  
**SR** ЗА ДА ПОСТАВИТЕ БАТЕРИЈЕ  
**HR** ЗА УМЕТАНЈЕ БАТЕРИЈА

- LT** KAIP ĮDĖTI BATERIJAS  
**SL** NAMEŠTITEV BATERIJ  
**UK** ВСТАВЛЕННЯ БАТАРЕЙ  
 التركيب البطاريات **AR**

- EN** ASSEMBLY  
**FR** ASSEMBLAGE  
**DE** ZUSAMMENBAU  
**ES** MONTAJE  
**PT** MONTAGEM

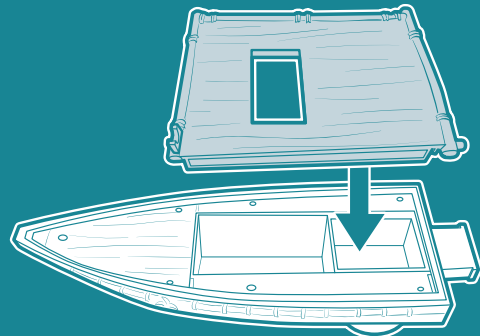
- IT** MONTAGGIO  
**NL** IN ELKAAR ZETTEN  
**SE** MONTERING  
**SK** SAMLING  
**N** MONTERING

- HR** KOKOAMINEN  
**GR** ΣΥΝΑΡΜΟΛΟΓΗΣΗ  
**PŁ** MONTAŻ  
**CZ** SPOJKA  
**TR** MONTAJ

- CZ** SEŠTAVENÍ  
**PL** MONTAŻ  
**TR** ASAMBLARE  
**CZ** СБОРКА  
**SR** СГЛОБЉАВАHE

- RO** SASTAVLJANJE  
**HR** SURINKIMAS  
**SK** SEŠTAVLJANJE  
**HR** ЗБИРКА  
 التجميع **AR**

1




- EN** This is not a water toy.  
**FR** Ne pas utiliser dans l'eau.  
**DE** Dies ist kein wasser-spielzeug.  
**ES** Este no es un juguete de agua.  
**PT** Este não é um brinquedo aquático.  
**IT** Non utilizzare nell'acqua.  
**NL** Geen speelgoed voor in het water.  
**SE** Detta är inte en vattensleksak.  
**SK** Dette legetøj er ikke beregnet til brug i vand.  
**N** Dette leketøyet er ikke beregnet på bruk i vann.

- TR** Tüm ei ole vesilelu.  
**GR** Αυτό δεν είναι παιχνίδι για χρήση σε νερό.  
**H** Zabawka nie jest przeznaczona do zabawy w wodzie.  
**PL** A játék nem vízi használatra való.  
**TR** Bu oyuncak suda oynamak için değildir.


- CZ** Toto není hračka do vody.  
**PL** Tęto hračka nie jest urzeczna na hru vo vode.  
**TR** Acaastaj juczuric nu se foloseste in apă.  
**SK** Bereeny ot vody.  
**SR** Това не е водна играчка.

2



- LT** Ovo nije vodena igračka.  
**SL** Tai nėra vandens žaislas.  
**TR** To ni vodna igrača.  
**PL** Ie ne vodnana igraška.  
**UK** هذه ليست لعبة مائية. **AR**

3



- TR** 3 db 1,5 V "AA" vagy LR6 méretű elem szükséges hozzá (külön kapható).  
**TR** 3 adet 1,5 voltluk AA (LR6) tip pille çalıřır (kutuya dahil değıldir).  
**CZ** Vyžaduje 3 x 1,5 V baterie typu "AA" nebo LR6 (nejsou součástí balení).  
**SK** Vyžaduje 3 x 1,5 V batérie 1,5V typu "AA" alebo LR6 (nie sú súčasťou balenia).  
**RO** Necesită 3 baterii x 1,5V tip „AA” sau LR6 (neincluse).  
**HR** Neobidno 3 baterejki 1,5V tipa "AA" ili LR6 (ne prilagaajuća).  
**TR** Iziskva 3 x 1,5V AA (LR6) batereji.  
 (Baterejite ne sa çast ot opakovkata.)  
**HR** Potrebne su 3 AA (LR6) batereje od 1,5 V (nisu uključene).  
**TR** Reikalingos 3 x 1,5V AA arba LR6 baterijos (nepriedamos).  
**SK** Za delovanje sta potrebn 3 bateriji 1,5V AA (LR6). (Bateriji nista priloženi.)  
**TR** Potrebni baterei: 3 x 1,5 V tipu AA або LR6. (Baterei ne dođajuća.)  
 تتطلب بطاريات 3 x 1.5 فولط (البطاريات غير مشمولة) **AR**