
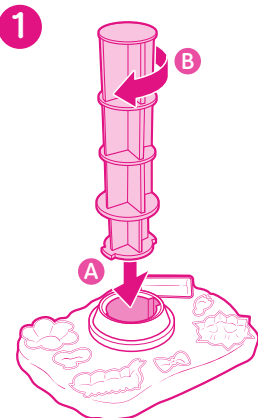




Play-Doh

DREAMWORKS

Trolls



⚠ Adult assembly required.

⚠ La présence d'un adulte est conseillée pour monter le jouet ou le jeu.

⚠ Zusammenbau durch Erwachsene erforderlich.

⚠ Se necesita el montaje por parte de un adulto.

⚠ A montagem do brinquedo deve ser feita por um adulto.

⚠ È richiesto l'assemblaggio da parte di un adulto.

⚠ Moet door een volwassene in elkaar gezet worden.

⚠ Ska monteras av en vuxen.

⚠ Skal samles af en voksen.

⚠ Skal monteres av en voksen person.

⚠ Aikuisen koottava.

⚠ Απαιτείται συναρμολόγηση από ενήλικα.

⚠ Zabawka wymaga montażu przez osobę dorosłą.

⚠ Az összeállítást felnőtté végezze.

⚠ Bir yetişkin tarafından kurulması gerekir.

⚠ Je potreba montáž dospelou osobou.

⚠ Je potrebná montáž dospelou osobou.

⚠ Este necesară asamblarea de către un adult.

⚠ Сборку должны производить взрослые.

⚠ Трябва да се слоби от възрастен.

⚠ Proizvod mora sastaviti odrasla osoba.

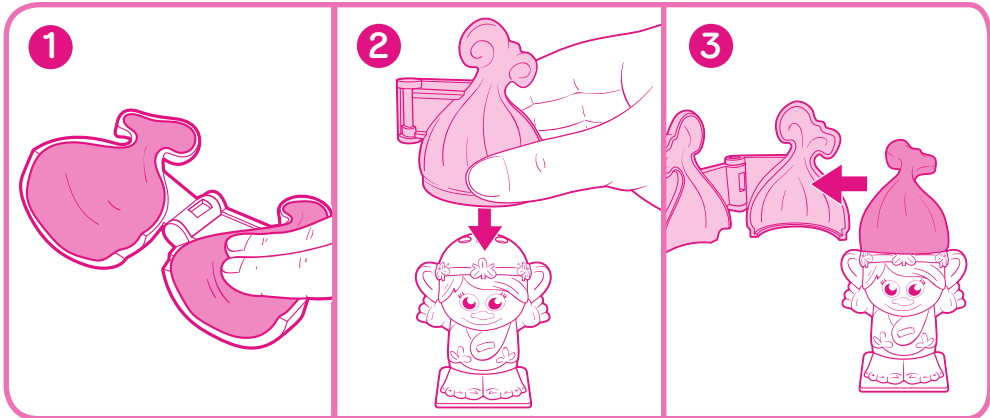
⚠ Surinkiti turi suaugusieji.

⚠ Izdelek mora sestaviti odrasla oseba.

⚠ Складається дорослими.

⚠ من الضروري التركيب من قبل شخص بالغ.

Hasbro



- Ⓢ CLEAN CHAIR AFTER EACH USE. Do NOT let compound dry before cleaning.
- Ⓢ NETTOYER LA CHAISE APRÈS CHAQUE UTILISATION. Ne PAS laisser la pâte à modeler sécher avant de nettoyer.
- Ⓢ DEN STUHL NACH JEDEM GEBRAUCH REINIGEN. Das Spielzeug säubern, BEVOR die Knetmasse getrocknet ist.
- Ⓢ LIMPIAR LA SILLA TRAS CADA USO. NO dejar secar la masa antes de limpiar.
- Ⓢ LIMPA A CADEIRA SEMPRE QUE USARES. NÃO deixes a plasticina secar antes de limpar.
- Ⓢ PULIRE SEMPRE LA POLTRONCINA DOPO IL GIOCO. NON lasciar seccare la pasta prima di rimuoverla.
- Ⓢ REINIG DE STOEL NA ELK GEBRUIK. Laat de klei NIET opdrogen vóór de reiniging.
- Ⓢ RENGÖR STOLEN EFTER VARJE ANVÄNDNING. Låt INTE lera torka innan rengöringen.
- Ⓢ RENGØR STOLEN EFTER HVER BRUG. Modellervoksen må IKKE tørre inden rengøring.
- Ⓢ RENGJØR STOLEN ETTER HVER BRUK. IKKE la massen tørke før rengjøring.
- Ⓢ PUHDISTA TUOLI JOKAISEN KÄYTTÖKERRAN JÄLKEEN. ÄLÄ anna massan kuivua ennen puhdistusta.
- Ⓢ ΚΑΘΑΡΙΣΤΕ ΤΗΝ ΚΑΡΕΚΛΑ ΜΕΤΑ ΑΠΟ ΚΑΘΕ ΧΡΗΣΗ. ΜΗΝ αφήνετε το μείγμα να στεγνώσει πριν το καθαρίσετε.
- Ⓢ WYCZYŚĆ KRZESŁO PO KAŻDYM UŻYCIU. NIE pozwól substancji wyschnąć przed czyszczeniem.
- Ⓢ MINDEN HASZNÁLAT UTÁN TISZTÍTSD MEG A SZÉKET. NE engedd, hogy a gyurma megszáradjon, mielőtt letisztítanád.
- Ⓢ HER KULLANIMDAN SONRA KOLTUĞU TEMİZLEYİN. Malzemenin temizledenden önce kurumasına ENGEL OLUN.
- Ⓢ PO KAŽDÉM POUŽITÍ KRĚSLO OČISTĚTE. Před čistěním NENECHTE hmotu zaschnout.
- Ⓢ STOLIČKU PO KAŽDOM POUŽITÍ VYČISTITE. NENEHAJTE plastelinu uschnúť predtým, než ju vyčistíte.
- Ⓢ SCAUNUL TREBUIE CURĂȚAT DUPĂ FIECARE UTILIZARE. NU lăsa materialul modelabil să se întărească înainte de curățare.
- Ⓢ КРЕСЛО ЧИСТИТЬ ПОСЛЕ КАЖДОГО ИСПОЛЬЗОВАНИЯ. Чистить до того, как пластилин засохнет.
- Ⓢ ПОЧИСТИВАЙТЕ СТОЛА ВСЕКИ ПЪТ СЛЕД УПОТРЕБА. НЕ оставяйте сместа да засъхва преди почистване.
- Ⓢ OČISTITE STOLICU NAKON SVAKE UPOTREBE. NE dopustite da se smjesa osuši prije čišćenja.
- Ⓢ NUVALYKITE KĖDĖ PO KIEKVIENO NAUDOJIMO. Neleiskite, kad prieš valant mišinys išdžiūtų.
- Ⓢ STOL OČISTI PO VSAKI UPORABI. Zmes se pred čiščenjem NE SME posušiti.
- Ⓢ РАДИМО ЧИСТИТИ КРИСЛО ПІСЛЯ КОЖНОГО ВИКОРИСТАННЯ. Чистить ДО ТОГО, як суміш висохне.

Ⓢ قم بتنظيف الكراسي بعد كل استخدام. لا تترك المركب يجف قبل التنظيف.



- Ⓢ Remove all compound.
- Ⓢ Retire toute la pâte.
- Ⓢ Die Knetmasse vollständig entfernen.
- Ⓢ Retira toda la masa.
- Ⓢ Remove toda a plasticina.
- Ⓢ Asportare ogni residuo di pasta.
- Ⓢ Verwijder alle klei.
- Ⓢ Ta bort all lera.
- Ⓢ Fjern al modellervoks.
- Ⓢ Fjern all massen.
- Ⓢ Poista kaikki massa.
- Ⓢ Αφαιρέστε όλο το μείγμα.
- Ⓢ Usuri caț substantjē.
- Ⓢ Tāvotlids el az összes gyurmát.
- Ⓢ Tüm parçaları çıkartın.
- Ⓢ Odstraňte veškerou hmotu.
- Ⓢ Wybierzcie wszystkie plastelinu.
- Ⓢ Indepărtează atent tot materialul.
- Ⓢ Извлеките весь пластилин.
- Ⓢ Махнете цялата смес.
- Ⓢ Uklonite svu smjesu.
- Ⓢ Nuvalykite visą mišinį.
- Ⓢ Odstrani vso zmes.
- Ⓢ Вийміть усю суміш.

Ⓢ قم بإزالة كل المركب.