

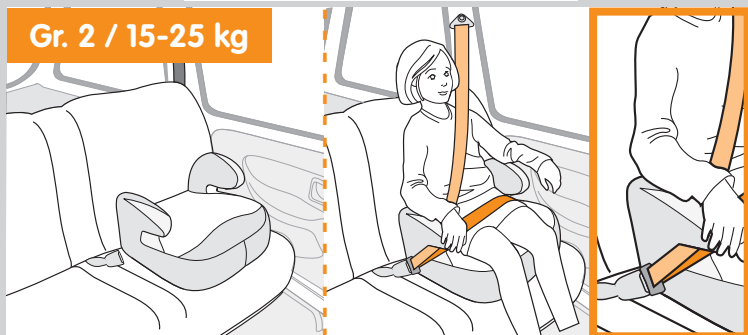
Поздравляем вас с приобретением детского кресла групп 2 и 3. Если вам требуется консультация по данному продукту, обратитесь в **службу поддержки клиентов**.

ИНСТРУКЦИИ ПО ТЕХНИКЕ БЕЗОПАСНОСТИ

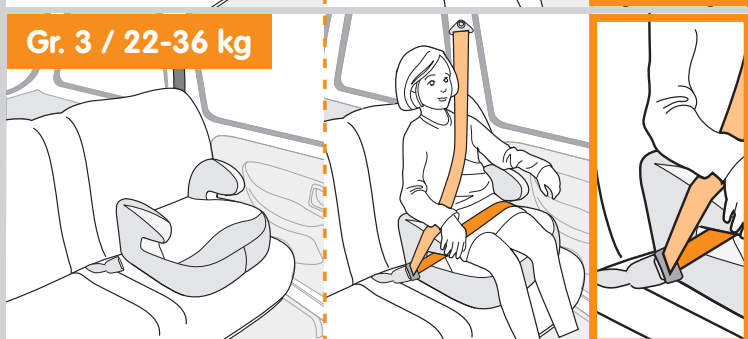
ВНИМАНИЕ! Внимательно прочтите данные инструкции перед использованием детского кресла и храните их в безопасном месте для последующего обращения. Несоблюдение данных инструкций может подвергнуть вашего ребенка опасности. Установка сиденья детского кресла групп 2 и 3 допускается только по ходу движения на сиденье, оборудованном трехточечным ремнем безопасности.

- Жесткие и пластиковые компоненты устройства безопасного удержания для детей следует располагать таким образом, чтобы при обычном использовании они не попадали под подвижные части сиденья автомобиля или в проем двери.
- Убедитесь, что ремни, которыми устройство безопасного удержания крепится к автомобилю, туго натянуты, и отрегулируйте ремни, поддерживающие ребенка. Ремни должны быть не перекручены.
- Убедитесь, что поясные ремни проходят так низко, насколько это возможно, чтобы таз ребенка находился в удобном положении.
- Замените устройство безопасного удержания, если оно серьезно пострадало в автомобильной аварии.
- Изменять конструкцию системы безопасного удержания, добавляя в нее каким-либо способом новые компоненты без разрешения компетентных специалистов или не выполняя указанные изготовителем инструкции по установке системы опасно.
- Избегайте воздействия прямых солнечных лучей на детское кресло, чтобы ребенок не получил ожогов.
- Не оставляйте ребенка в детском кресле без присмотра.
- Убедитесь, что багаж и другие предметы, способные причинить вред ребенку в случае встряски автомобиля, расположены правильно и безопасно.
- Не используйте устройство безопасного удержания без крышки.
- Не заменяйте крышку кресла не рекомендованными изготовителем материалами, поскольку она играет решающую роль в обеспечении эффективности работы системы.
- В случае возникновения каких-либо сомнений по поводу установки и правильного использования детского кресла обратитесь к изготовителю устройства безопасного удержания.
- Устанавливайте системы безопасного удержания на сиденьях, охарактеризованных в руководстве по эксплуатации автомобиля как «универсальные».
- Не используйте контактные точки с весовой нагрузкой кроме описанных в инструкциях и указанных на устройстве безопасного удержания.
- Всегда используйте заднее сиденье, если возможно, даже если Правилами дорожного движения допускается использование переднего сиденья.
- Убедитесь, что ремень безопасности застегнут.
- Всегда проверяйте отсутствие остатков пищи или другого мусора в фиксаторе ремня и центральном элементе регулировки.
- Не надевайте слишком много одежды на ребенка в зимнее время.

Gr. 2 / 15-25 kg



Gr. 3 / 22-36 kg



СИДЕНЬЕ ДЕТСКОГО КРЕСЛА ГРУПП 2 И 3

предназначено для детей весом от 15 до 36 кг

Данное сиденье детского кресла предназначено для использования с трехточечным ремнем безопасности на заднем сидении автомобиля. Поместите сиденье детского кресла на заднее сиденье автомобиля. Поясная часть ремня должна быть проведена под подлокотниками. Диагональные ремни должны проходить **над** плечом ребенка, **ниже** подлокотника для детей **группы 2 (вес 15–25 кг)** и **над** подлокотником для детей **группы 3 (вес 22–36 кг)**.

Подстаканник (дополнительный аксессуар в некоторых моделях)

Вставьте подстаканники в направляющие по обеим сторонам кресла. **ВНИМАНИЕ!** Не помещайте в подстаканник тяжелые предметы, которые могут вылететь из него в случае столкновения.

Хранение руководства пользователя

Храните руководство пользователя либо в прилагаемом кармашке, либо между чашей и крышкой детского кресла (в зависимости от модели).

Советы по обслуживанию

Все матерчатые компоненты можно снимать. Пятна можно удалить влажной губкой, смоченной в мыльной воде, либо отстирать вручную при температуре воды не выше 30 °C. Тканевые части запрещено отбеливать, гладить, стирать в машинке и сушить в барабане.

ВНИМАНИЕ

- Данное детское кресло является универсальной системой безопасного удержания для детей. Оно соответствует нормативу № 44/04, предназначено для обычного использования в автомобилях и совместимо с большинством автомобильных сидений (за редким исключением).
- Если изготовителем заявлено, что автомобиль подходит для использования универсальной системы безопасного удержания для детей, то данное детское кресло будет идеально совместимо с автомобильным сиденьем.
- Данная универсальная система безопасного удержания для детей была классифицирована как «универсальная» в соответствии с самыми строгими критериями, в то время как предыдущие модели не отвечают новым требованиям такой классификации.
- Это устройство можно использовать в автомобилях, оборудованных ремнем безопасности утвержденного типа, трехточечным статическим или с автоматическим натяжителем с устройством блокировки в соответствии со стандартом ООН/ЕЭК № 16 или другими эквивалентными стандартами.
- В случае возникновения каких-либо сомнений обратитесь к изготовителю или продавцу данного детского кресла.

Изготовитель: TEAM-TEX (Тим-Текс);

Адрес: Rue du Claret - Z.I. de Montbertrand 38230 Charvieu-Chavagneux, France / Рю дю Кларе - З.И. де Монбертран 38230 Шарвьё-Шаваньё, Франция.

Произведено из пластмассы и текстильных материалов.

Срок службы 5 лет. Дата выпуска: 2016 г.

Соответствует требованиям Технического регламента ТР ТС 018/2011 «О безопасности колесных транспортных средств».




(TEAMTEX)

Z.I. de Montbertrand - Rue du Claret
38230 Charvieu-Chavagneux
FRANCE

www.nania.com

Тип H6

23



FC25RU