

vtech[®]
Baby

Руководство
пользователя

Интерактивный куб-сортер «Играй и учи»



© 2016 VTech
Все права защищены.
Отпечатано в Китае

91-003139-003^{RU}

Сотрудники компании VTech понимают, что потребности и способности детей изменяются по мере их взросления, именно поэтому мы создаем наши игрушки, чтобы обучать и развлекать детей в соответствии с уровнем их развития...

Дошкольный возраст

Интерактивные игрушки развивают воображение и способствуют развитию языковых навыков

Обучающие электронные компьютеры

Современные, мотивирующие и вдохновляющие компьютеры для обучения в соответствии с учебной программой

Игрушки VTech для малышей

Игрушки, которые будут стимулировать их интерес к различным текстурам, звукам и цветам

Я...

...реагирую на цвета, звуки и текстуры

...понимаю причины и следствия

...познаю тактильные ощущения, учусь протягивать ручки, хватать, садиться, ползать и пытаюсь ходить

Я хочу...

...подготовиться к школе, приступив к изучению алфавита и счета

...чтобы мое обучение было невероятно веселым, легким и увлекательным

... проявить свои творческие способности с помощью рисования и музыки, чтобы все мои интеллектуальные умения и навыки совершенствовались

Мне нужны...

...занятия, требующие усилий, чтобы быть на уровне с моим развивающимся интеллектом

...интеллектуальные технологии, подстраивающиеся под мой уровень знаний

...материалы на основе образовательной программы, чтобы закрепить то, что я изучаю в школе

0-36 месяцев

3-6 лет

6-10 лет



ВВЕДЕНИЕ

Благодарим вас за покупку **Интерактивного куба- сортера «Играй и учишь»** от **VTech**. Играйте с пятью сторонами интерактивного куба. Вращайте и перемещайте фигуры, нажимайте кнопки – используйте множество манипуляционных функций, параллельно изучая цвета, цифры, животных и многое другое. Блоки 4-х форм для одной из сторон куба- сортера развивают зрительно- моторную координацию, вращение цветных фишек - навыки моторики.

СТРАНИЦА КНИГИ

ВОЛЧОК

РЕГУЛЯТОР УРОВНЯ
ГРОМКОСТИ ВКЛ./ВЫКЛ.

МУЗЫКАЛЬНЫЕ
КЛАВИШИ С
ПОДСВЕТКОЙ

ВРАЩАЮЩИЕСЯ ШЕСТЕРЕНКИ

ВВЕДЕНИЕ

ВХОДИТ В КОМПЛЕКТ

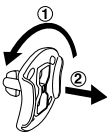
- Один интерактивный куб- сортер «Играй и учись»
- Блоки для сортера 4-х форм
- Одно руководство пользователя

ПРЕДУПРЕЖДЕНИЕ:

Все упаковочные материалы, такие как ленты, пленки, фиксаторы на упаковке и бирки не являются частью этой игрушки и должны быть утилизированы для безопасности Вашего ребенка.

Примечание: пожалуйста, сохраните руководство пользователя, так как оно содержит важную информацию

Разблокируйте упаковочный замок

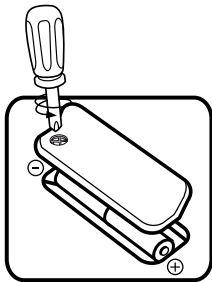


- 1 Поверните упаковочный замок против часовой стрелки несколько раз
- 2 Потяните и удалите упаковочный замок

НАЧАЛО РАБОТЫ

УСТАНОВКА БАТАРЕИ

1. Убедитесь в том, что устройство **выключено**.
2. Найдите крышку батарейного отсека на нижней части игрушки. Чтобы ослабить винт, используйте монетку или отвертку.
3. Установите 2 новые батарейки типа «AAA» (AM-4/LR03) в соответствии со схемой, расположенной внутри батарейного отсека. (Для максимальной производительности игрушки рекомендуется использовать новые щелочные батарейки).
4. Установите на место крышку батарейного отсека и затяните винт.



ПРИМЕЧАНИЯ ПО ИСПОЛЬЗОВАНИЮ БАТАРЕЕК

- Для обеспечения максимальной производительности игрушки используйте новые щелочные батарейки.
- Используйте батарейки только того же или аналогичного типа, что и рекомендованные.
- Не совмещайте батареи разных типов: щелочные, стандартные (углерод-цинковые) или перезаряжаемые (никель-кадмиевые, никель-металлогидридные), или новые и использованные батареи.
- Не используйте поврежденные батареи.
- Устанавливайте батарейки в соответствии с полярностью.
- Не замыкайте клеммы батареи.
- Извлекайте разряженные батареи из игрушки.
- Вынимайте батарейки на время длительных периодов неиспользования.
- Не бросайте батарейки в огонь.
- Не пытайтесь зарядить не перезаряжаемые батарейки.
- Извлеките аккумуляторные батарейки из игрушки (съёмные) перед их зарядкой.
- Аккумуляторные батарейки должны заряжаться только под наблюдением взрослых.

Утилизация батареек и изделия



Перечеркнутый символ мусорной корзины на изделиях и батарейках или соответственно на их упаковке означают, что они не должны утилизироваться как бытовые отходы, поскольку содержат вещества, которые могут нанести ущерб окружающей среде и здоровью человека.






Промаркированные символы химических элементов Hg, Cd или Pb при их наличии свидетельствуют о том, что батарея содержит количество ртути (Hg), кадмия (Cd) или свинца (Pb), превышающее нормированное значение, указанное в Директиве о батареях и аккумуляторах (2006/66/EC).

Сплошная линия означает, что изделие было выведено на рынок после 13 августа 2005 г.

Подходя ответственно к утилизации Вашего изделия или батарейки, Вы защищаете окружающую среду.

ХАРАКТЕРИСТИКИ ИЗДЕЛИЯ

1. ВКЛ/ВЫКЛ/РЕГУЛЯТОР УРОВНЯ ГРОМКОСТИ

Для того, чтобы включить устройство передвиньте **РЕГУЛЯТОР ВКЛ/ВЫКЛ УРОВНЯ ГРОМКОСТИ** в положение **НИЗКИЙ УРОВЕНЬ** () или **ВЫСОКИЙ УРОВЕНЬ** (). Для того, чтобы выключить устройство, передвиньте **ВКЛ/ВЫКЛ/РЕГУЛЯТОР УРОВНЯ ГРОМКОСТИ** в положение **ВЫКЛ** ().




2. АВТОМАТИЧЕСКОЕ ОТКЛЮЧЕНИЕ

Для сохранения срока службы батареек, Интерактивный куб- сортер будет автоматически отключаться после 35 секунд без использования. Устройство может быть заново включено нажатием любой кнопки.

СПОСОБЫ ИГРЫ

1. Передвиньте **Регулятор включения/контроля уровня громкости** в положение **ВКЛ**. Вы услышите игривую песенку или фразу, сопровождающуюся веселыми звуками. Свет будет мерцать вместе со звуками
2. Нажимайте на **подсвечивающиеся кнопки пианино**, чтобы изучать цвета, цифры, животных и прослушивать мелодии. В момент звучания мелодий дополнительно нажимайте клавиши пианино, чтобы проигрывать песню нота за нотой. Подсветка будет сопровождать звучание.
3. Переворачивайте **страницу книги**, чтобы услышать детские стихи. Подсветка будет моргать в такт звукам.



4. Нажмите **кнопку в виде медведя**, чтобы прослушать песенки. Подсветка будет моргать, сопровождая звуки.



5. Вращайте **волчок**, расположенный на верхней стороне куба. При наведении стрелки на изображение животного, вы сможете узнать о нем интересную информацию.



6. Если вы не будете производить никаких манипуляций в течении примерно 10 секунд, вы услышите вопрос о каком-либо животном, изображение которого расположено на одной из кнопок пианино. После следующих 10 секунд бездействия куб проиграет короткую мелодию и отключится. Устройство может быть заново включено посредством нажатия любой кнопки или поворачиванием стрелки волчка.

ИНТЕРАКТИВНЫЙ КУБ- СОРТЕР «ИГРАЙ И УЧИСЬ» ВОСПРОИЗВОДИТ 10 МЕЛОДИЙ

ПЕСЕНКИ

Песня 1

Раз, два, три, четыре, пять

Давай учиться и играть!

Песня 2

Я веселый медвежонок,
люблю и играть и петь.

Песня 3

Часики ходят тик-так,
Мышки бегут на чердак.
Стрелка секундная быстро бежит,
Догнать мышку очень спешит.

Песня 4

У нашего барашечка, нашего барашечка,
У нашего барашечка самый белый мех.
А у нашей Глашечки, Глашечки, Глашечки,
А у нашей Глашечки самый звонкий смех.

УХОД И ТЕХНИЧЕСКОЕ ОБСЛУЖИВАНИЕ

1. Поддерживайте устройство в чистоте, протирая его слегка влажной тканью.
2. Избегайте воздействия на прибор прямых солнечных лучей и держите его вдали от открытых источников тепла.
3. Выньте батарейки, если планируете не использовать устройство в течение длительного периода времени.
4. Избегайте падения устройства на жесткие поверхности и не допускайте попадания на него влаги или воды.

ПОИСК И УСТРАНЕНИЕ НЕИСПРАВНОСТЕЙ

Если по какой-либо причине программа/устройство перестало работать или работает неправильно, выполните следующие действия:

1. Выключите устройство.
2. Прервите подачу питания, удалив батарейки.
3. Оставьте устройство на несколько минут, а затем замените батарейки.
4. Включите устройство. Теперь устройство должно заработать снова.
5. Если изделие по-прежнему не работает, установите новый комплект батареек

ВАЖНОЕ ЗАМЕЧАНИЕ:

Создание и разработка изделий компании **VTech**® происходит с полной ответственностью, к чему мы относимся очень серьезно. Мы прилагаем все усилия, чтобы гарантировать достоверность информации, которая формирует ценность наших изделий. Тем не менее иногда могут возникать ошибки.

В случае возникновения вопросов и/или предложений, просим Вас связаться с представителем **VTech** через официальный сайт www.vtechofficial.ru. Сотрудник по работе с клиентами будет рад оказать Вам помощь.

СВЕТОДИОДНАЯ
ПРОДУКЦИЯ
КЛАСС 1