

5+



MARVEL
SPIDER-MAN
Homecoming

MARVEL
marvelkids.com

Hasbro

HASBRO.COM/SPIDERMAN



© MARVEL. © 2016 Hasbro. All rights reserved. Tous droits réservés.

Hasbro SA, Rue Emile-Boéchat 31, 2800 Delémont CH.

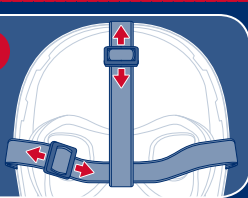
Hasbro Europe, 4 The Square, Stockley Park, Uxbridge, UB11 1ET. UK.

® Üretici Firma Bilgileri: Hasbro SA, Rue Emile-Boéchat 31, 2800 Delémont İsviçre ☎ +41 324210800. Hasbro Oyuncak San. ve Tic. A.Ş. tarafından ithal edilmiştir. Burhaniye Mah. Abdullağa Cad. No: 51/2 34676 Beylerbeyi İstanbul Türkiye ☎ +90 2164229010.

1216B9695EU4



1



- GB** 1. ADJUST STRAPS
2. ADJUST CHIN PAD TO FIT
(2.1) Smaller: (2.2) Bigger:
3. OPEN MOUTH TO MOVE EYES

- F** 1. AJUSTER LES SANGLES
2. AJUSTER LA PROTECTION
POUR MENTON AFIN QU'ELLE
SOIT BIEN AJUSTÉE
(2.1) Plus petit : (2.2) Plus gros :
3. OUVRIR LA BOUCHE
POUR BOUGER LES YEUX

- D** 1. RIEMEN EINSTELLEN
2. KINNPOLSTER PASSEND EINSTELLEN
(2.1) Kleiner: (2.2) Größer:
3. ZUM BEWEGEN DER AUGEN DEN MUND ÖFFNEN

- E** 1. AJUSTA LAS CORREAS
2. AJUSTA EL PROTECTOR DE LA BARBILLA
(2.1) Para achicar: (2.2) Para agrandar:
3. ABRE LA BOCA PARA MOVER LOS OJOS

- P** 1. AJUSTA AS CORREIAS
2. AJUSTA O APOIO DO QUEIXO
(2.1) Mais pequeno: (2.2) Maior:

- I** 3. ABRE A BOCA PARA MOVER OS OLHOS
1. REGOLA I CINTURINI
2. REGOLA L'APPOGGIA MENTO
(2.1) Più piccolo: (2.2) Più grande:

- NL** 1. PAS DE RIEMEN AAN
2. PAS HET KUSSENTJE VOOR DE KIN AAN
(2.1) Kleiner: (2.2) Groter:
3. OPEN DE MOND OM DE OGEN TE
LATEN BEWEGEN

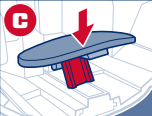
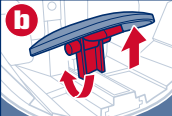
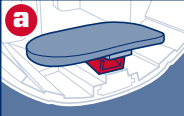
- S** 1. JUSTERA REMMARNNA

2. JUSTERA HAKDELEN SÅ ATT DEN PASSAR
(2.1) Mindre: (2.2) Större:
3. ÖPPNA MUNNEN FÖR ATT RÖRA PÅ ÖGONEN

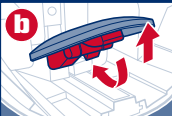
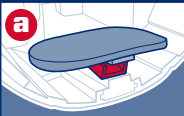
- CS** 1. JUSTER REMEME
2. JUSTER HAGEPUVEN, SÅ DEN PASSER
(2.1) Mindre: (2.2) Större:
3. ÅBN MUNDEN FÖR AT BEVÆGE ØJNE

- N** 1. JUSTER STROPPENE
2. JUSTER HAKEPUTEN TIL Å PASSE
(2.1) Mindre: (2.2) Större:
3. ÅPNE MUNNEN FÖR Å BEVEGE ØYNE

2



2.1



2.2

- FIN** 1. SÄÄDÄ HIHNAT
2. SÄÄDÄ LEUKAPEHMUSTE SOPIVAKSI
(2.1) Pienempi: (2.2) Suurempi:
3. LIIKUTA SILMIÄ AVAAMALLA SUU

- GR** 1. ΠΡΟΣΑΡΜΟΣΤΕ ΤΟΥΣ ΙΜΑΝΤΕΣ
2. ΠΡΟΣΑΡΜΟΣΤΕ ΤΟ ΠΡΟΣΤΑΤΕΥΤΙΚΟ
ΣΑΓΟΝΙΟΥ, ΓΙΑ ΣΩΣΤΗ ΕΦΑΡΜΟΓΗ
(2.1) Μικρότερο: (2.2) Μεγαλύτερο:
3. ΑΝΟΙΞΤΕ ΤΟ ΣΤΟΜΑ ΓΙΑ ΝΑ
ΚΙΝΗΘΟΥΝ ΤΑ ΜΑΤΙΑ

- PL** 1. DOPASUJ PASKI
2. WYREGULUJ PODKŁADKĘ POD BRODĘ
(2.1) Mniejsza głowa: (2.2) Większa głowa:
3. OTWIERAJ USTA,
BY PORUSZAĆ OZCZAMI

- H** 1. ÄLLIŦSD BE A PÄNTOKAT
2. ÄLLIŦSD BE AZ ÄLLPÄRNÄT
(2.1) Kisebb: (2.2) Nagyobb:
3. NYISS KI A SZÄD A SZEMEK
MOZGATÁSÄHOZ

- TR** 1. KAYIŦLARI AYARLAYIN
2. ÇENE PEDİNİ AYARLAYIN
(2.1) Daha Küçük: (2.2) Daha Büyük:
3. GÖZLERİ HAREKET ETTİRMEK
İÇİN AĞZINIZI AÇIN

- CZ** 1. NASTAVTE POPRUHY.
2. NASTAVTE CHRÄNÍČ BRADY,

- ABY DOBRĚ SEDĚL
(2.1) Menší: (2.2) Větší:
3. OTEVŘENÍM ŮST SE HÝBOU OČI.

- SK** 1. PRISPOĚOBTE POPRUHY
2. PRISPOĚOBTE VÝPLŇ POD
BRADU, ABY SEDELA
(2.1) Menšie: (2.2) Väčšie:
3. PRE POHYB OČÍ OTVORTE ŮSTA

- RO** 1. REGLEAZÄ BRETELELE
2. REGLEAZÄ PROTECŦIA
PENTRU BÄRBIE PE MÄSURÄ
(2.1) Mai micÄ: (2.2) Mai mare:
3. DESCHIDE GURA PENTRU A
PUŦEA MIŦCA OCHII

- RU** 1. ОТРЕГУЛИРУЙТЕ РЕМЕШКИ
2. ОТРЕГУЛИРУЙТЕ ВЫСОТУ
ПОДСТАВКИ ДЛЯ ПОДБОРОДКА
(2.1) Меньше: (2.2) Больше:
3. ОТКРОЙТЕ РОТ, ЧТОБЫ
ПОДВИГАТЬ ГЛАЗАМИ

- BG** 1. РЕГУЛИРАЙТЕ КАИШКИТЕ
2. НАГЛАСЕТЕ ПОДЛОЖКАТА ЗА
БРАДИЧКАТА ТАКА, ЧЕ ДА ПАСВА
(2.1) По-малка: (2.2) По-голяма:
3. ОТВОРЕТЕ УСТА, ЗА ДА
ДВИЖИТЕ ОЧИТЕ

- HR** 1. PODESITE REMENE
2. PODESITE JASTUČIC ZA BRADU
(2.1) Manje: (2.2) Veće:
3. OTVORITE USTA KAKO BISTE
POMICALI OČI

- LT** 1. SUREGULIUOKITE DIRŽELIUS
2. SUREGULIUOKITE SMAKRO
PAGALVĖLE, KAD TIKTU
(2.1) Mažesnė: (2.2) Didesnė:
3. IŠSIŽIOKITE, KAD JUDĖTŲ AKYS

- SL** 1. PRILAGODI TRAKOVE
2. USTREZNO PRILAGODI
BLAZINICO ZA BRADO
(2.1) Manjša: (2.2) Večja:
3. ODPRI USTA, DA PREMAKNEŠ OČI

- UKR** 1. ВІДРЕГУЛЮЙТЕ РЕМЬКИ
2. ВІДРЕГУЛЮЙТЕ ПІДУШЕЧКУ
ПІД ПІДБОРІДДЯ
(2.1) Вище: (2.2) Нижче:
3. ВІДКРИЙТЕ РОТ,
ЩОБ РУХАТИ ОЧИМА

- AR** 1. اضبط الأحزمة
2. اضبط وسادة الذقن
لتتناسب معك
(2.1) اصغر: (2.2) أكبر:
3. افتح الفم لتحريك العينين