



GB TO PLAY
 F COMMENT JOUER
 D SPIELEN
 E PARA JUGAR
 P PARA BRINCAR
 I PER GIOCARE
 NL SPELEN
 S ANVÄNDNING
 DK SÅDAN SKYDER MAN

N SLIK GJØR DU
 FIN LEIKKIMINEN
 GR ΓΙΑ ΝΑ ΠΑΙΞΕΤΕ
 PL GRA
 H JÁTÉK
 TR OYNAMAK İÇİN
 CZ HRA
 SK HRA
 RO PENTRU JOACĂ

RU НАЧАТЬ ИГРУ
 BG ЗА ИГРА
 HR IGRA
 LT ŽAIDIMAS
 SLO IGRA
 UKR ГРА اللعب AR



DreamWorks Trolls © 2016 DreamWorks Animation LLC. TM & © are trademarks of Hasbro.
 © 2016 Hasbro. All rights reserved. / Tous droits réservés. Hasbro SA, Rue Emile-Boéchat 31, 2800 Delémont CH.
 Hasbro Europe, 4 The Square, Stockley Park, Uxbridge, UB11 1ET, UK. © Üretici Firma Bilgileri: Hasbro SA, Rue
 Emile-Boéchat 31, 2800 Delémont Isviçre ☎ +41 324210800. Hasbro Oyuncak San. ve Tic. A.Ş. tarafı ndan ithal
 edilmiştir. Burhaniye Mah. Abdullahağa Cad. No: 51/2 34676 Beylerbeyi İstanbul Türkiye ☎ +90 2164229010.

0316B6560EU4


CE Hasbro

Hasbro

- GB TO INSTALL BATTERIES
- F POUR METTRE LES PILES
- D BATTERIEN EINLEGEN
- E PARA COLOCAR LAS PILAS
- P PARA COLOCAR AS PILHAS
- I PER INSERIRE LE BATTERIE
- NL BATTERIJEN PLAATSEN
- S SÄTTA I BATTERIER
- DK SÅDAN ISÆTTES BATTERIERNE
- N SLIK SETTER DU INN BATTERIER

- FIN PARISTOJEN ASENTAMINEN
- GR ΓΙΑ ΝΑ ΕΓΚΑΤΑΣΤΗΣΕΤΕ ΤΙΣ ΜΠΑΤΑΡΙΕΣ
- PL WKŁADANIE BATERII
- H ELEMEEK BEHELVEZÉSE
- TR PİLLERİ YERLEŞTİRMEK İÇİN
- CZ JAK VLOŽIT BATERIE
- SK AKO VLOŽIŤ BATÉRIE
- RO PENTRU INTRODUCEREA BATERIILOR

- RU ЧТОБЫ УСТАНОВИТЬ БАТАРЕЙКИ
- BG ЗА ДА ПОСТАВИТЕ БАТЕРИИТЕ
- HR ZA UMETANJE BATERIJA
- LT KAIP ĮDĖTI BATERIJAS
- SLO NAMESTITEV BATERIJ
- UKR ВСТАВЛЕННЯ БАТАРЕЙ
- AR لتكيب البطاريات



x3 1.5V AAA LR03

- Requires 3 x 1.5V "AAA" or LR03 size batteries (not included).
- Fonctionne avec des piles 3 x 1,5V "AAA" ou LR03 (non comprises).
- 3 x 1,5V LR03 (AAA) Batterien erforderlich (nicht enthalten).
- Son necesarias 3 pilas AAA/LR03 de 1,5V (no incluidas).
- São necessárias 3 pilhas "AAA" ou LR03 de 1,5V (não incluídas).
- Sono necessarie 3 batterie da 1,5V "AAA" o LR03 (non incluse).
- 3 x 1,5V "AAA" of LR03 batterijen vereist (niet inbegrepen).
- 3 x 1,5V (4,5V) LR03-batterier krävs (ingår ej).
- Kræver 3 x 1,5V "AAA"- eller LR03-batterier (ikke inkluderet).
- Krever 3 x 1,5V "AAA"- eller LR03-batterier (ikke inkludert).
- Tarvitaan 3 x 1,5V AAA- tai LR03-kokoiset paristot (eivät sisälly pakkaukseen).
- Απαιτούνται 3 x 1,5V «AAA» ή LR03 μπαταρίες (δεν περιλαμβάνονται).
- Wymagane baterie: 3 x 1,5V "AAA" lub LR03 (Baterie nie są dołączone).
- 3 db 1,5V "AAA" vagy LR03 méretű elem szükséges hozzá (külön kapható).
- 3 adet 1,5 voltluk AAA (LR03) tip pille çalışır (kutuya dahil değildir).
- Vyžaduje 3 x 1,5V baterie typu "AAA" nebo LR03 (nejsou součástí balení).
- Vyžaduje 3 x 1,5V batérie typu "AAA" alebo LR03 (nie sú súčasťou balenia).
- Necesitá 3 baterii x 1,5V tip „AAA“ sau LR03 (neincluse).
- Необходимо 3 батарејки 1,5В типа "AAA" или LR03 (не прилагаются).
- Изисква 3 x 1,5 V AAA (LR03) батерии. (Батериите не са част от опаковката.)
- Potrebne su 3 AAA ili LR03 baterije od 1,5 V (nisu uključene).
- Reikalingos 3 x 1,5V AAA arba LR03 baterijos (nepriedamos).
- Za delovanje so potrebne 3 baterije 1,5 V AAA (LR03). (Baterije niso priložene.)
- Потрібні батареї: 3 x 1,5 В типу AAA або LR03. (Батареї не додаються).

تتطلب بطاريات 3 x 1.5 AAA (LR03) فولط. (البطاريات غير مشمولة).

- GB ASSEMBLY
- F ASSEMBLAGE
- D ZUSAMMENBAU
- E MONTAJE
- P MONTAGEM
- I MONTAGGIO
- NL IN ELKAAR ZETTEN
- S MONTERING
- DK SAMLING

- N MONTERING
- FIN KOKOAMINEN
- GR ΣΥΝΑΡΜΟΛΟΓΗΣΗ
- PL MONTAŻ
- H ÖSSZEÁLLÍTÁS
- TR MONTAJ
- CZ SEŠTAVENÍ
- SK MONTÁŽ
- RO ASAMBLARE

- RU СБОРКА
- BG СГЛОБЯВАНЕ
- HR SASTAVLJANJE
- LT SURINKIMAS
- SLO SEŠTAVLJANJE
- UKR ЗБІРКА
- AR التجميع

