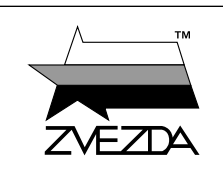


«Черная Жемчужина»

Корабль капитана Джека Воробья



№6513

МАСШТАБ
1:350

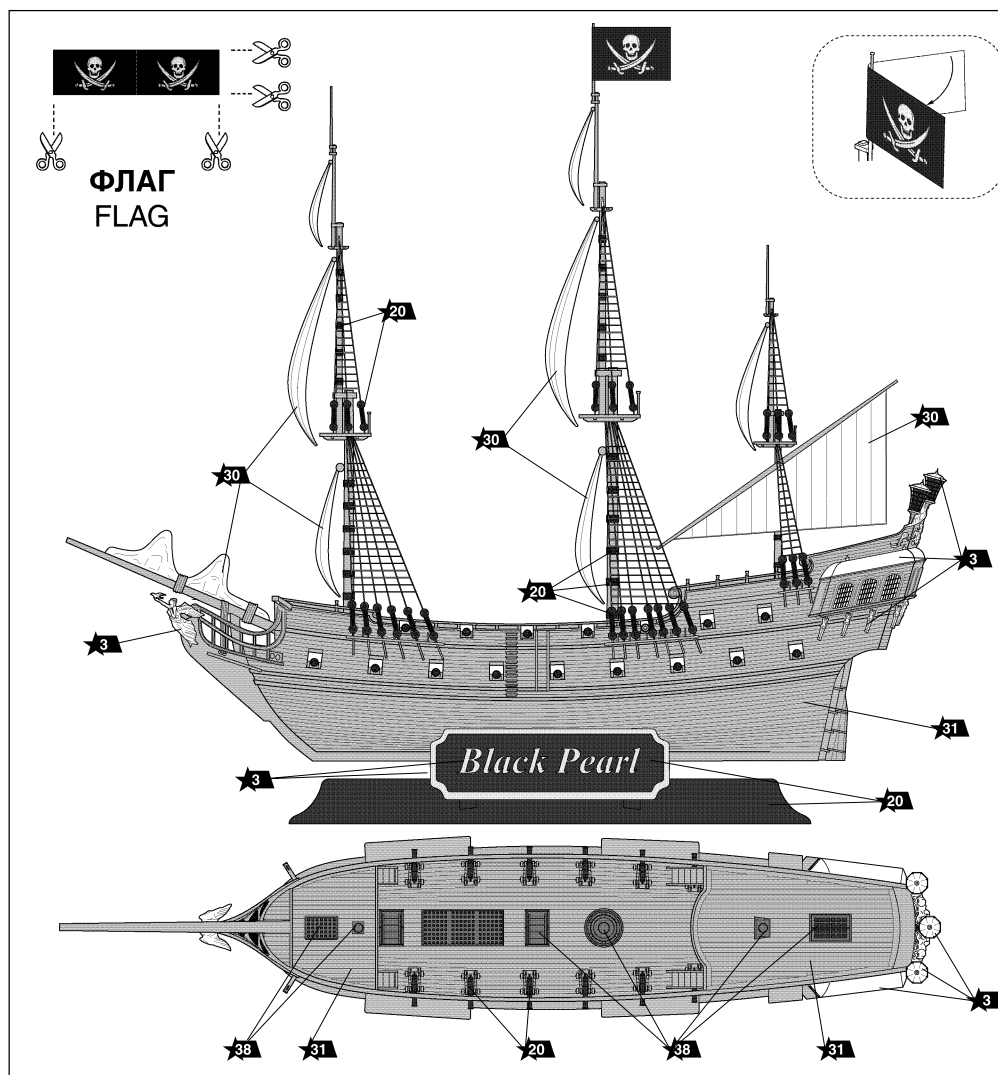


СДЕЛАНО В РОССИИ



СБОРКА МОДЕЛИ

Строго следуйте инструкции по сборке • Для сборки клей НЕ требуется • Будьте осторожны с мелкими деталями



ОКРАСКА МОДЕЛИ

Модель рекомендуется окрашивать специальными красками для пластиковых моделей, выпускаемыми предприятием «ЗВЕЗДА».

Перед окраской модель следует тщательно обезжирить.

ИСПОЛЗУЕМЫЕ КРАСКИ

ЗВЕЗДА	
★3	золото
★20	черный
★30	светло-серый
★31	серый
★38	темно-коричневый



ВАЖНО!
Чтобы не запутаться в нумерации, отрежьте детали от литника только непосредственно перед самой установкой на модель.

ВАЖНО!
Не «откусывайте» литник вплотную к детали - отступите примерно на 1 мм.


ВАЖНО!
Будьте осторожны при работе с острым инструментом

1 Прежде, чем отрезать деталь от литниковой рамки, сверьте её номер с инструкцией.


2 С помощью кусочек отделяйте деталь от рамки.

3 Зачистите оставшийся срез острым ножом


ВАРИАНТЫ СБОРКИ МОДЕЛИ



ВАРИАНТ 1



ВАРИАНТ 2



ВАРИАНТ 3

Волшебство продолжается на disney.ru



© Disney

