



Произведено и распространено  
© 2019 WowWee Group Limited.  
Все права защищены.

**WowWee Group Limited.**  
Energy Plaza, 301A-C  
92 Granville Road  
T.S.T. East, Hong Kong

**WowWee Canada Inc.**  
3700 Saint Patrick Street  
Suite 206, Montreal, QC  
H4E 1A2, Canada



**Содержимое:**

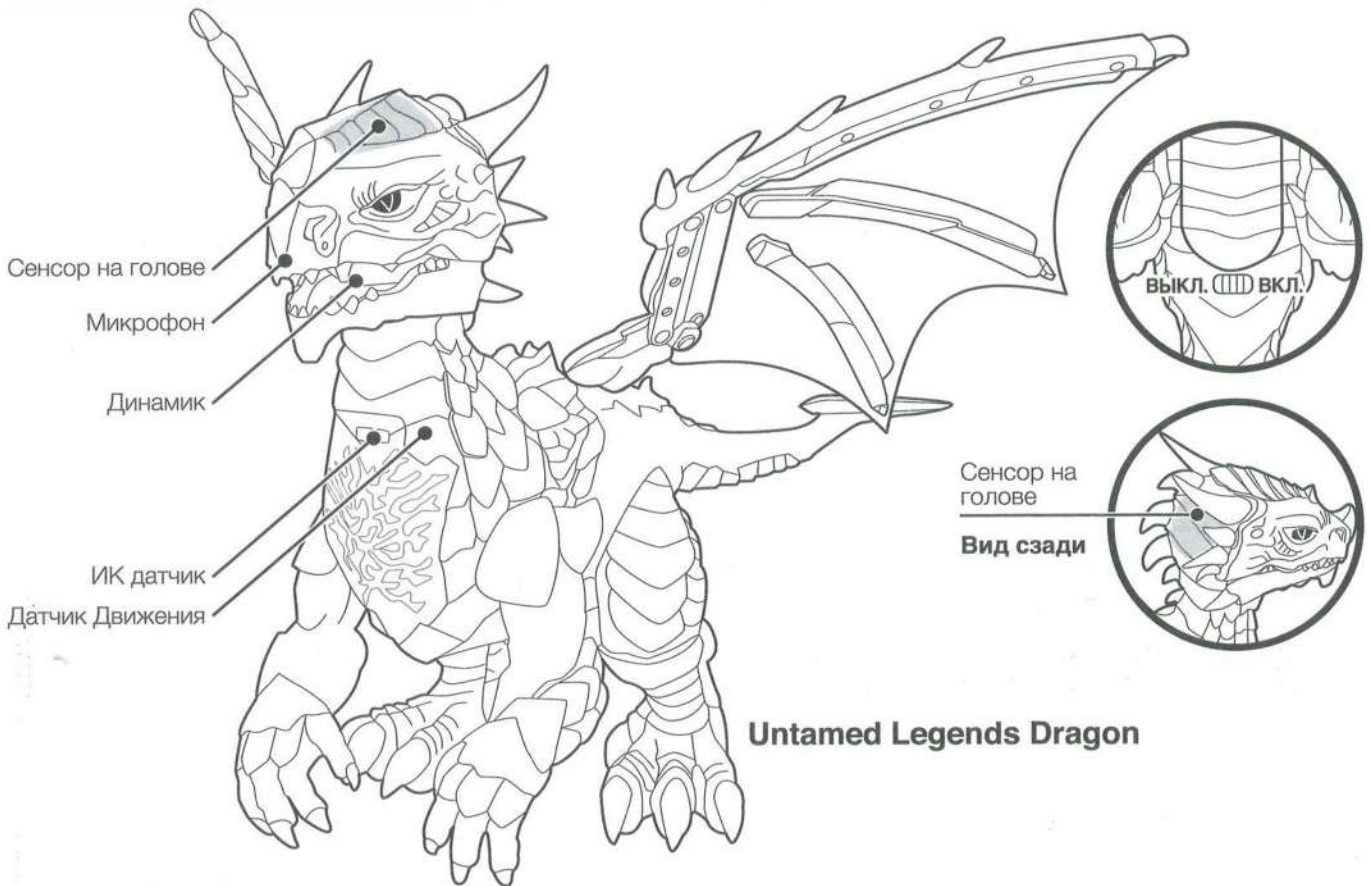
Дракон 1 шт;  
Инструкция 1 шт

**Требуется:**

4 батарейки типа AAA (1,5 V)  
в комплект не входят.

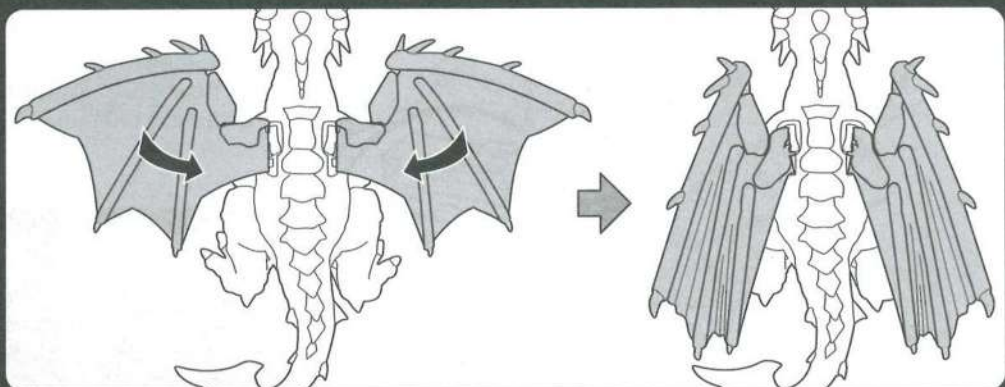
**Возраст: 5+**

## ИНСТРУКЦИЯ



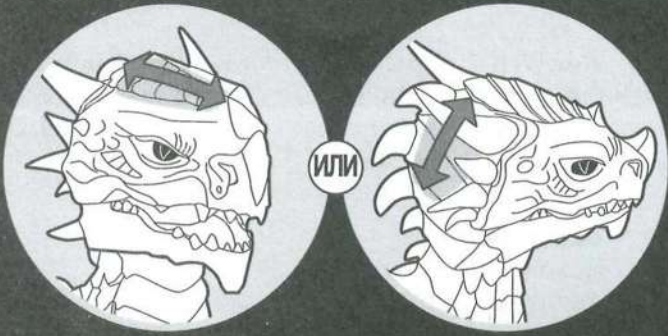
**Складные крылья:**

Сложите крылья вручную, осторожно надавливая до соответствующего щелчка. Крылья будут автоматически расширяться в режиме "дикий зверь".



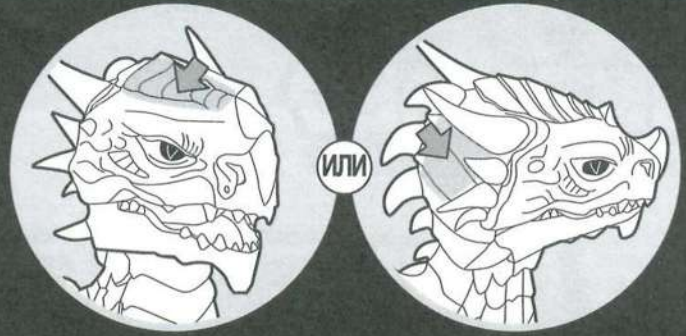


## ПРИРУЧЕННЫЙ ПРОТИВ НЕПРИРУЧЕННОГО



### Режим "Послушный питомец":

Погладьте его по голове, чтобы услышать, как он мило мурлычет.

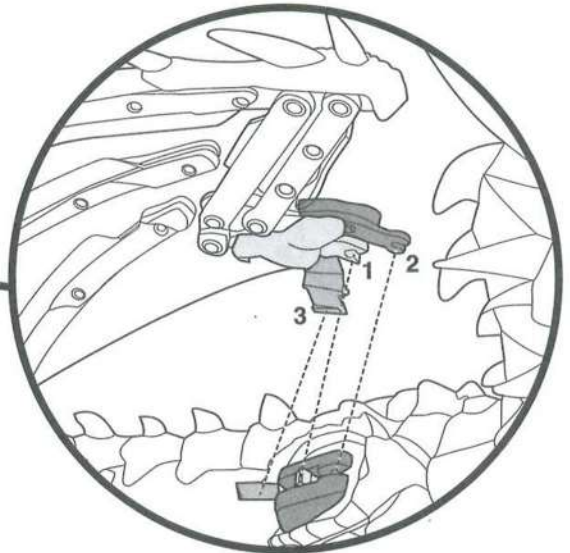



### Режим "Дикий зверь":

Постучите по его голове, чтобы услышать его рычание, шипение и рёв.

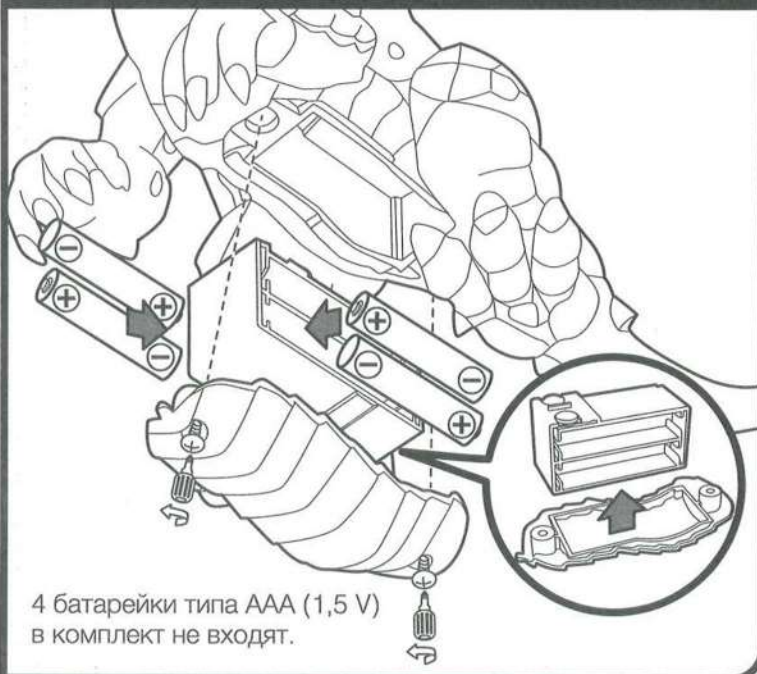
## СБОРКА КРЫЛЬЕВ

Отсканируйте код для более подробной информации о сборке крыльев



## ИНФОРМАЦИЯ О БАТАРЕЙКАХ

### Установка батареек



4 батарейки типа AAA (1,5 V)  
в комплект не входят.

### Установка или замена батареек:

1. Положите дракона так, чтобы батарейный отсек смотрел вверх. Для установки потребуются 4 батарейки типа AAA (в комплект не входят).
2. С помощью крестообразной отвертки (не входит в комплект) открутите винты на крышке отсека для батареек.
3. Извлеките ненужные батарейки, если это необходимо и установите новые, в соответствии со схемой. Соблюдайте полярности при установке.
4. Установите обратно крышку отсека для батареек с помощью отвертки. Не затягивайте винты слишком сильно.

### ИНДИКАТОР НИЗКОГО ЗАРЯДА АККУМУЛЯТОРА:

Когда батарейки разряжаются, Дракон начинает работать медленнее и перестает реагировать на команды. В этом случае выключите его и замените батарейки.



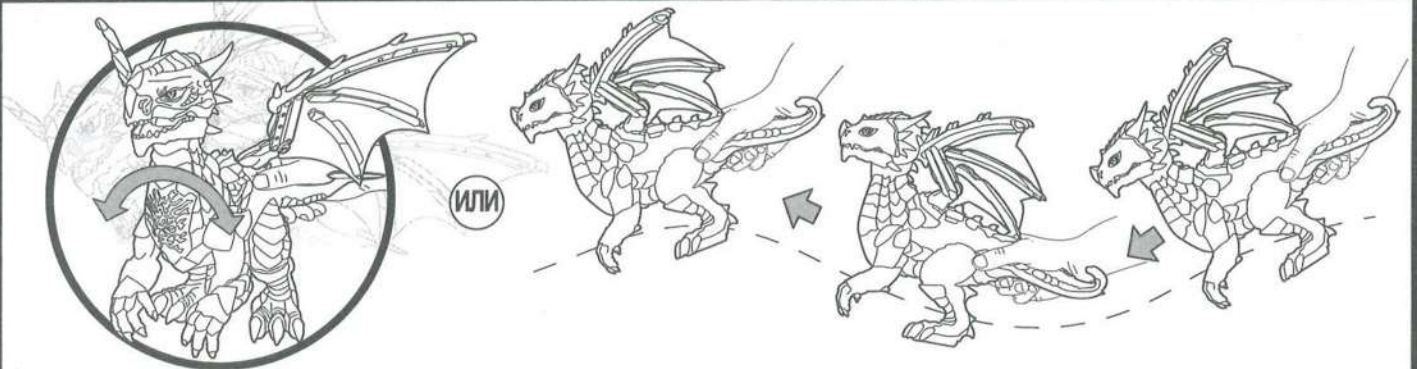
## КАК ИГРАТЬ



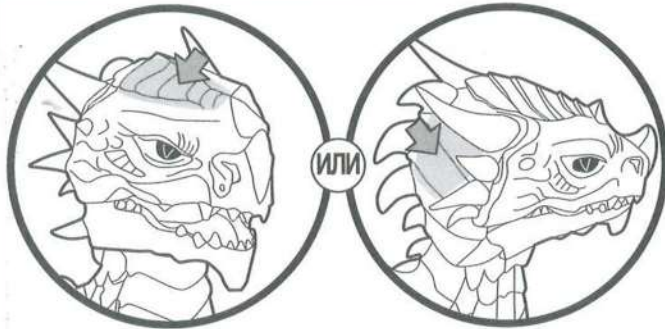
**Атака:** Держа дракона в горизонтальном положении, резко направьте его в сторону препятствия и он будет реагировать движением головы, взмахом крыльев, светящейся грудью и звуковыми эффектами.



**Истощающий рев:** Держа Дракона в горизонтальном положении, резко поднимите руку вверх или опустите вниз, чтобы он громко зарычал и начал двигать крыльями.



**Полёт:** Плавно двигайте дракона вверх-вниз, чтобы увидеть как он летает и машет крыльями.



Постучите один или несколько раз для наблюдения за различными реакциями.



Хлопните в ладоши, чтобы дракон зарычал.



Подуйте на лицо зверя, чтобы зажглись огоньки на его груди.



Хлопните дважды, чтобы активировать режим охраны. Дракон будет светиться синим и красным цветом и, если обнаружится опасность, он даст вам знать.

При работе обратите внимание на следующее:

- Не погружайте игрушку или какие-либо его части в воду или любую другую жидкость.
- Не роняйте, не бросайте и не ударяйте игрушку, так как это может привести к повреждению его механических функций.
- Не оставляйте игрушку без присмотра рядом с краями, с которых он может упасть.
- Не прилагайте чрезмерных усилий при повороте головы дракона или открытии пасти вручную.

#### **ВАЖНАЯ ИНФОРМАЦИЯ О БАТАРЕЙКАХ:**

- Используйте только новые батарейки требуемого размера и правильного типа.
- Не используйте щелочные, стандартные (углерод-цинковые) или перезаряжаемые батарейки вместе.
- Перед перезарядкой извлеките из игрушки перезаряжаемые батарейки.
- Батарейки следует заряжать только под присмотром взрослых.
- При установке соблюдайте полярность.
- Не пытайтесь перезаряжать неперезаряжаемые батарейки.
- Не бросайте батарейки в огонь, это может привести к взрыву или протечке.
- Не используйте старые и новые элементы питания и батарейки разного типа вместе.
- Извлеките разряженные элементы питания из игрушки.
- Извлечение и замена батареек должны выполняться только взрослыми.
- Аккумуляторы следует утилизировать в соответствии с местными и государственными правилами.
- Защищайте окружающую среду, не выбрасывайте изделие вместе с бытовыми отходами. Обратитесь в местные органы власти за рекомендациями по утилизации.



Изготовлено и компанией WowWee Group Limited. Fingerlings® и все названия продуктов, обозначения и логотипы являются товарными знаками или зарегистрированными товарными знаками WowWee Group Limited. Copyright 2019 WowWee Group Limited. Все права защищены.

Цвет и содержимое, показанные на упаковке, могут отличаться от фактического.

**ВНИМАНИЕ!** Опасность удушья-Маленькие детали. Для детей старше 3-х лет.

**СДЕЛАНО В КИТАЕ**



WowWee Group Limited  
Energy Plaza, 301A-C  
92 Granville Road  
T.S.T. East, Hong Kong

WowWee Canada Inc.  
3700 Saint Patrick Street  
Suite 206, Montreal, QC  
H4E 1A2, Canada



3956RU01SUN(TOY)\_MIM