

Tiny Love™



Wonder Buddies Thomas

130610E001

Wonder Buddies Coco

150450E001

Wonder Buddies Leonardo

150440E001



E5044IS068 0F

English

Wonder Buddies

Instruction guide

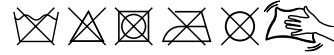
Read the instructions before use, follow them and keep them for reference.

Other battery information:

- We recommend alkaline batteries for longer battery life.
- Non rechargeable batteries are not to be recharged.
- Rechargeable batteries are to be removed from the unit before being charged.
- Rechargeable batteries are only to be charged under adult supervision.
- Use only batteries of the same or equivalent type as recommended.
- Batteries are to be inserted with the correct polarity.
- The supply terminals are not to be short-circuited.
- Check that all contact surfaces are clean and bright before installing batteries.
- Batteries should be replaced by adults only.
- Exhausted batteries are to be removed from a product.
- Do not burn batteries. Dispose of batteries in a safe and appropriate manner.
- At the end of their useful life, dispose of the product/batteries in an appropriate collection point.
- Different types of batteries or new and used batteries are not to be mixed.
- Uses 2XAAA/LR3 (1.5v) batteries (not included).

Cleaning and storage:

- Use damp cloth to wipe clean.
- DO NOT submerge any part of the product in water.
- Remove the batteries for long-term storage or periods of non-use.



- For an optimal playtime experience, it is recommended to play in an illuminated environment.

For customer service information please visit our website: www.tinylove.com

Русский

Wonder Buddies

Instructies

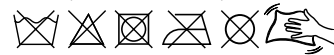
Внимательно прочтите инструкцию, следуйте указаниям и сохраните ее для будущего использования.

АККУМУЛЯТОРЕ:

- Для более длительного срока службы батареек, мы рекомендуем использовать щелочные батареи.
- Обычные (неперезаряжаемые) батарейки не подлежат перезарядке.
- Перезаряжаемые батарейки следует извлекать из игрушки перед подзарядкой.
- Перезаряжаемые батарейки следует заряжать только под контролем взрослых.
- Используйте батарейки только рекомендованного типа или эквивалентные им.
- Соблюдайте полярность при установке батареек.
- Не замыкайте коротко контакты источников питания (батареек).
- Перед тем, как вставить батарейки, убедитесь в том, что контакты чистые и блестящие.
- Замена батареек должна осуществляться только лишь взрослыми.
- Отработанные батарейки подлежат удалению из игрушки.
- Не поджигайте батарейки. Выбрасывайте использованные батарейки безопасным и надлежащим образом.
- Когда изделия/батарейки выходят из строя, следует утилизировать их в специальный контейнер для переработки.
- Не смешивайте различные типы батарей или новые и использованные батареи.
- Используйте три батарейки 2 x AAA/LR3 (1.5V). Не входят в комплект.

Чистка и хранение:

- Не окунайте в воду.
- Запрещено мыть изделия или какие-либо его части в воде.
- Перед длительным хранением следует извлечь из изделия.



- Для максимального удовольствия рекомендуется играть в освещенной среде.

Для информации о связи с центром обслуживания клиентов заходите на наш сайт по адресу: www.tinylove.com

Manufactured by:
Tiny Love Ltd. Korendijk 5,
NL-5704 RD, Helmond.

© All rights reserved, Tiny Love Ltd.

E5044IS068 0F

Polski

Wonder Buddies

Instrukcja dla użytkownika

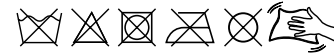
Przeczytaj instrukcję przed użyciem, postępuj zgodnie z ich zaleceniami i zachowaj jako odniesienie.
WAŻNE! ZACHOWAĆ NA PRZYSZŁOŚĆ.

INNE INFORMACJE DOTYCZĄCE BATERII:

- Zalecamy używanie baterii alkalicznych jako mających dłuższy czas eksploatacji.
- Baterie nie przewidziane do ładowania nie mogą być ładowane.
- Baterie przeznaczone do ładowania należy przed ładowaniem wyjąć z zabawki.
- Baterie przeznaczone do ładowania mogą być ładowane wyłącznie pod nadzorem osoby dorosłej.
- Należy stosować tylko baterie takie same lub odpowiadające zalecanym.
- Baterie należy umieszczać w zabawce z zachowaniem prawidłowej biegunowości.
- Nie wolno zwierzać zacisków zasilania.
- Przed zainstalowaniem baterii należy sprawdzić, czy wszystkie powierzchnie kontaktowe są czyste.
- Baterie powinny być wymieniane wyłącznie przez osoby dorosłe.
- Wyczerpane baterie należy usunąć z zabawki.
- Zużyte baterie składować należy w miejscach do tego przeznaczonych. Nie należy wrzucać ich do ognia.
- Kiedy produkt / baterie zużyją się należy go zanieść do właściwego punktu zbiórki.
- Należy używać wyłącznie baterii zalecanego typu (zaleca się używanie nowych baterii).
- Nie należy mieszać starych i nowych baterii.
- Nie należy mieszać baterii alkalicznych, standardowych (węglowo-cynkowych) i baterii przeznaczonych do ładowania (niklowokadmowych).
- Przy nie używaniu lub składowaniu przez dłuższy okres czasu należy wyjąć baterie.
- Uszkodzone baterie mogą wydzielać substancje szkodliwe dla dziecka oraz zabawki (niebezpieczeństwo uszkodzenia układu elektrycznego).
- Nie należy mieszać ze sobą różnych typów baterii ani baterii nowych i używanych.
- Użyć 2 x AAA/LR3 (1.5V) (Baterii nie załączono).

Czyszczenie i przechowywanie:

- Nie zanurzać w wodzie.
- NIE WOLNO zanurzać w wodzie żadnej części produktu.
- Przy nie używaniu lub składowaniu przez dłuższy okres czasu należy wyjąć baterie.



- W celu osiągnięcia optymalnego wrażenia z tej zabawy, zaleca się zabawę w środowisku dobrze oświetlonym.

Informacje o serwisie obsługi klienta znajdują Państwo na stronie internetowej: www.tinylove.com

Türkçe

Wonder Buddies

Guía de instrucciones

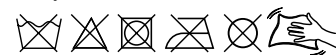
Kullanmadan önce talimatları okuyunuz ve referans için saklayınız.

DIĞER PİL BİLGİLERİ:

- Daha uzun pil ömrü için alkanin piller önerilir.
- Eski ve yeni pilleri karıştırmayın.
- Şarj edilebilir piller şarj edilmeden önce oyuncaktan çıkarılmalıdır.
- Şarj edilebilir piller sadece yetişkinlerin denetiminde şarj edilmelidir.
- Önerilen pillerle aynı veya eşdeğer türden pil kullanın.
- Piller doğru kutuplara göre yerleştirilmelidir.
- Güç terminallerine kısa devre yaptırılmamalıdır.
- Pilleri takmadan önce, temas eden tüm yüzeylerin temiz ve parlak olduğunu kontrol edin.
- Piller sadece yetişkinler tarafından değiştirilmelidir.
- Biten piller oyuncaktan çıkarılmalıdır.
- Pilleri yakmayın. Pilleri güvenli ve uygun bir biçimde atın.
- Ürün veya pilleri ömürlerinin sonunda, uygun bir toplama noktasında bertaraf edin.
- Değişik türden piller, veya yeni ve eski piller, birlikte kullanılmamalıdır.
- 2 x AAA/LR3 (1.5V). Dahil değildir.

Temizleme ve Saklama:

- Suya batırmayın.
- Ürünün herhangi bir bölümünü su altında TUTMAYIN.
- Uzun süreli depolama durumunda veya kullanılmadığı zaman pilleri çıkarın.



- En iyi oyun deneyimi için ışıklı bir ortamda oynanması önerilir.

Müşteri hizmetleri hakkında bilgi için lütfen web sitemizi ziyaret edin: www.tinylove.com

Български

Wonder Buddies

Ръководство за употреба

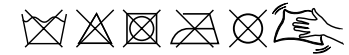
Прочетете инструкциите преди употреба и ги спазвайте. Запазете ги за справка.

ОЩЕ ИНФОРМАЦИЯ ЗА БАТЕРИЯТА:

- Препоръчваме алкални батерии, тъй като имат по-дълъг живот.
- Батериите за еднократна употреба не се презареждат.
- Батериите, които могат да се презареждат, трябва да се извадят от продукта преди да бъдат заредени.
- Презареждането на тези батерии трябва да става само под надзора на възрастен човек.
- Използвайте единствено батерии от един и същ или еквивалентен тип, както е препоръчано.
- Батериите трябва да бъдат поставени с правилна полярност.
- Захранващите клеми не трябва да са съединени накъсо.
- Преди да поставите батериите, проверете дали всички повърхности са чисти и блестящи.
- Батериите да се сменят само от възрастни.
- Изтощените батерии трябва да се извадят от продукта.
- Не изгаряйте батериите. Изхвърляйте батериите на безопасно и подходящо място.
- Поставете новите батерии и проверете функционирането им преди да се обадите на Връзки с клиентите за електроника.
- Прочетете инструкциите преди употреба, следвайте ги и ги пазете за справка.
- Различните видове батерии или новите и използваните батерии не трябва да се смесват.
- Използвайте батерии 2XAAA (1.5 v тип LR3). Не са включени.

Почистване и съхранение:

- Не потапяйте във вода.
- НЕ потапяйте никака част на продукта във вода.
- Извадете батериите при дългосрочно складиране или периоди на неизползване.



- За оптимално преживяване от играта е препоръчително да се играе на осветено място.

За информация на клиентите моля, посетете нашата уебсайт: www.tinylove.com

12M+

Tiny Love™

For more developmental information and playing tips please visit:

www.tinylove.com

