

READY 2 ROBOT

BUILD, SWAP, BATTLE!



ВНИМАНИЕ

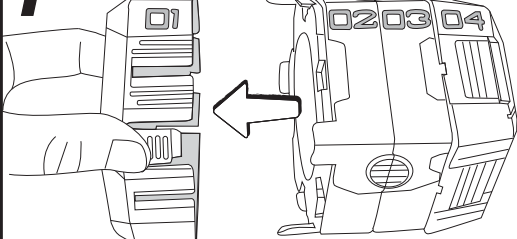
Мелкие детали - Угроза удушья.

Для детей старше 3 лет.

5+

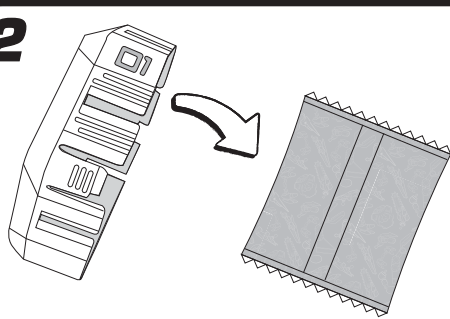
Conforms to ASTM D-4236

1

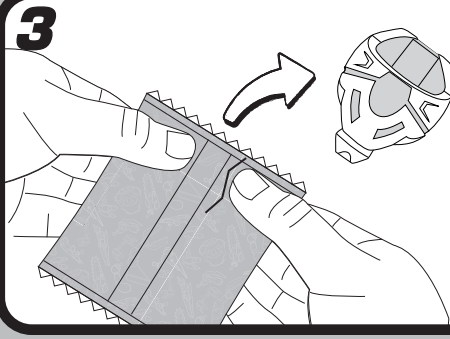


Открывайте в порядке 01-04

2

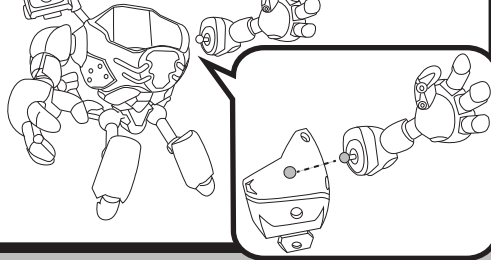


3

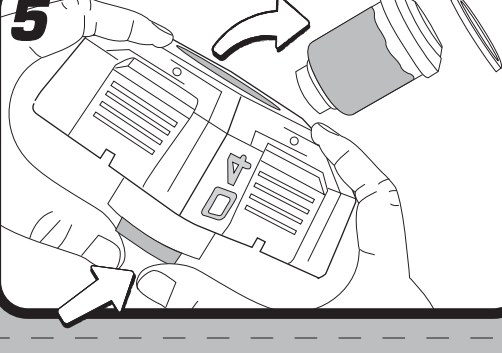


4

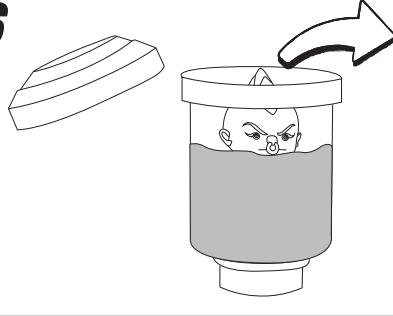
**Соедините шарниры,
чтобы собрать бота**




5



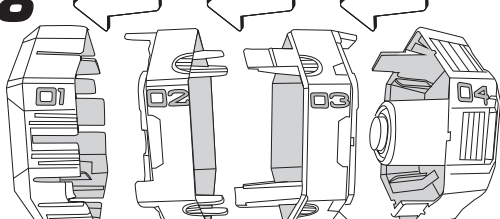
6



7



8



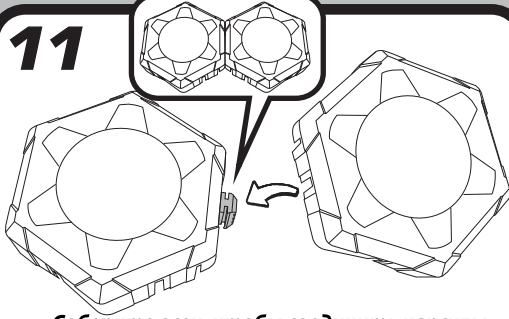
**Расположите части капсулы по порядковым
номерам и соедините**

9

Защелкните крышку и используйте капсулу как подставку для робота

10

Удалите и защелкните

11

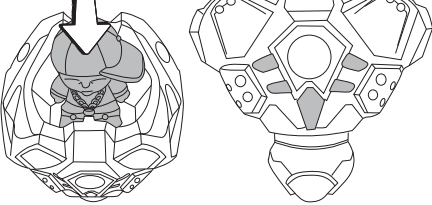
Соберите всех, чтобы соединить капсулы

ВАЖНАЯ ИНФОРМАЦИЯ:

- Перед игрой накройте игровую зону, чтобы не испачкать поверхность слизью.
- Тщательно вымойте руки после игры и держите слизь вдали от одежды и незащищенных поверхностей.
- Не ешьте слизь.
- Держите слизь вдали от глаз и рта. При контакте тщательно промойте водой.
- Крепко закрывайте крышку на капсуле со слизью после каждого использования во избежание высыхания.
- Не выливайте слизь в водосток. Выкидывайте только в мусорное ведро.
- Не предназначено для детей в возрасте до 3 лет.
- Иллюстрации представлены только для справки. Фактическое наполнение может отличаться по цвету и форме.
- Пожалуйста, сохраняйте эту инструкцию, т.к. она содержит важную информацию.

РОБОТЫ С ПОДСВЕТКОЙ!

Некоторые роботы из специальной серии имеют функцию подсветки! Собери их всех!

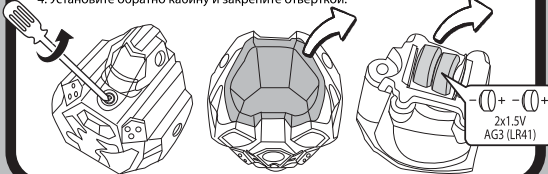


Поместите пилота внутрь робота и нажмите - торс робота подсветится на 10 секунд.

ЗАМЕНА БАТАРЕЕК

В случае необходимости замены батареек этим должен заняться взрослый:

1. С помощью крестовой отвертки (не входит в комплект) откройте кабину под торсом робота.
2. Вытащите кабину из торса и удалите старые батарейки.
3. Установите две новые щелочные батарейки типа 1,5В AG3 (LR41) - не входят в комплект, убедившись, что соблюдена полярность, согласно рисунку внутри батарейного отсека.
4. Установите обратно кабину и закрепите отверткой.



ВНИМАНИЕ

Этот продукт содержит мелкие батарейки в виде таблетки. Проглоченная батарейка может вызвать химический ожог внутренних органов менее чем через два часа и привести к смерти. Оперативно утилизируйте использованные батарейки. Держите новые и использованные батарейки вдали от детей. Если вы подозреваете, что ребенок мог проглотить батарейку, немедленно обратитесь к врачу.



Давайте заботиться о природе!

Применяйте правила утилизации элементов питания. Батарейки запрещается утилизировать совместно с бытовыми отходами, закапывать в землю, сжигать, поскольку в них содержатся вещества, разрушающие окружающую среду и здоровье людей. Пожалуйста, доставьте использованные батарейки в специализированные пункты приема батареек.

БЕЗОПАСНОЕ ИСПОЛЬЗОВАНИЕ БАТАРЕЕК

Во избежание протечки батареек:

- Используйте именно тот тип батареек, который рекомендован для данной игрушки.
- Не используйте одновременно старые и новые; щелочные и солевые батарейки; а также батарейки разных типов.
- Замену батареек должен производить только взрослый.
- Вставляйте батарейки, соблюдая полярность.
- Не пытайтесь зарядить непозаряжаемые батарейки.
- Не допускайте короткого замыкания контактных зажимов.
- Держите батарейки вдали от огня во избежание протечки или взрыва.
- Перед длительным перерывом в использовании, извлекайте батарейки из изделия.
- Своевременно извлекайте разряженные батарейки из игрушки.

MGA
ENTERTAINMENT®

WWW.READY2ROBOT.COM

©2018 MGA Entertainment, Inc.

READY2ROBOT™ is a trademark of MGA in the U.S.

and other countries. All logos, names, characters, likenesses, images, slogans, and packaging appearance are the property of MGA.

16300 Roscoe Blvd.
Van Nuys, CA 91406
U.S.A.

(800) 222-4685

Printed in China

Patents pending in the United States and other countries

MGA Entertainment UK Ltd.
50 Presley Way, Crownhill
Milton Keynes, MK8 0ES
Bucks, UK

+ 0800 521 558

Visit www.mgae.com
to register your product
and to enter our sweepstakes
(No purchase necessary)

The preferred method of contact for
Customer Service is through our e-mail
contact form at www.mgae.com

0318-0-E