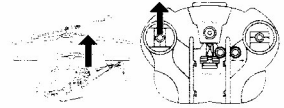


УПРАВЛЕНИЕ ВЕРТОЛЕТОМ

Управляйте вертолетом так, как будто Вы находитесь в его кабине. Помните, что когда вертолёт летит на Вас, управление становится зеркальным.

Взлёт

Выберите гладкую ровную горизонтальную взлетную площадку (без ковра с ворсом и тд), т.к. вертолет не сможет взлететь если зацепится.
Передвигайте джойстик управления мощностью вверх, винты начнут вращаться.
Если винты не начали вращаться и мигает красный индикатор на пульте, переведите левый джойстик из крайнего нижнего положения в крайнее верхнее, и затем верните его в крайнее нижнее положение. После этого повторите попытку взлета.

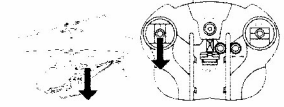


При достижении необходимой мощности вертолет оторвется от земли (почувствуйте силу тяги и если необходимо добавьте мощности). *При слишком плавном увеличении мощности стоящий на полу вертолет может заваливаться набок (это нормально). Если так происходит, просто увеличивайте мощность резче.*

После взлета вертолет начинает автоматически двигаться вперед. Если после взлета вертолет непроизвольно вращается, отрегулируйте его (см. «Регулировка вращения»).

Посадка

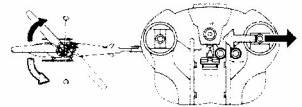
Для того чтобы посадить вертолёт, передвигайте джойстик управления мощностью вниз, понемногу ослабляя тягу. Когда вертолёт коснется земли, передвиньте джойстик управления мощностью вниз до упора – винты остановятся.



Этим же джойстиком осуществляется управление высотой полёта – регулируйте её, плавно перемещая левый джойстик вверх и вниз.

Повороты

Для поворота носа вертолёта плавно переместите правый джойстик влево/вправо. Повороты осуществляются за счёт вращения вокруг своей оси.

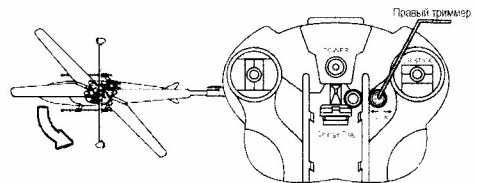


РЕГУЛИРОВКА ВРАЩЕНИЯ

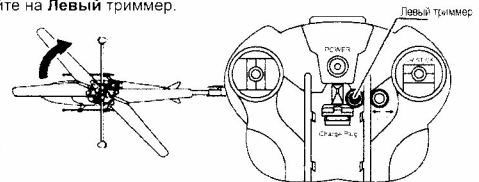
Если после взлета на 0,5 метра вертолёт непроизвольно вращается вокруг своей оси, такое вращение необходимо устранить при помощи триммеров регулировки вращения, расположенных на пульте управления.

Для устранения непроизвольного вращения вертолета нажимайте на соотв. триммер до полного устранения вращения:

- если вертолет вращается **влево** (против часовой стрелки), нажимайте на **Правый** триммер;



- если вертолет вращается **вправо** (по часовой стрелке), нажимайте на **Левый** триммер.



(!) Используйте триммеры также в случае, если в полете вертолет непроизвольно отклоняется от прямолинейного курса.

МАСТЕРСКИЕ “ВЛАСТЕЛИН НЕБЕС”

- **Москва:** Киевское шоссе, Бизнес-Парк «РУМЯНЦЕВО», т. (495) 788-07-92 с 9-00 до 17-00, по рабочим дням.

- **Санкт-Петербург:** Перевозный переулок, д.19, корп.1, т. (812) 528-14-18 с 11.00 до 18.00, по рабочим дням.

www.vlastelin-nebes.ru

www.bestradiotoys.ru

www.shalun.tv