

## ЗВЕЗДОПАД

## СОСТАВ ИГРЫ

- игровое поле-пазл; • 50 жетонов «Звезда»; • 50 карт; • 4 фишки;
- игровой кубик; • стразы для украшения поля; • правила.

## ЦЕЛЬ ИГРЫ

Собрать как можно больше звезд.

## ПОДГОТОВКА К ИГРЕ

Соберите поле-пазл, выложите жетоны «Звезда» рядом с полем. Выберите фишку и поставьте ее на СТАРТ – планету в центре поля. Бросьте кубик – тот, у кого выпадет больше очков, ходит первым.

**Подсказка!** В игровой набор входят стразы. Ими можно свободно украсить игровое поле перед игрой.





## ХОД ИГРЫ

Бросайте кубик и начинайте путешествие по звездному небу в любом направлении ровно на столько шагов, сколько очков выпало на кубике.

## ВАЖНО:

- Направление движения нельзя менять в течение хода.
- через клетку «СТАРТ» можно проходить как через обычную игровую клетку.

**Если в конце хода ваша фишка встала на звездочку со знаком:**

-  – возьмите один жетон «Звезда»;
-  – бросьте кубик еще раз и переместитесь на выпавшее количество шагов;
-  – сделайте один шаг назад;
-  – отдайте один свой жетон «Звезда» одному из игроков;



**ВАЖНО!** Жетон «Звезда» должен быть разыгран между игроками броском кубика. У кого выпадет больше очков, тому и достается жетон. Если играет двое, то игрок просто отдает жетон сопернику.



– заберите себе по одному жетону «Звезда» у всех игроков;



– поменяйте местами свою фишку и фишку любого игрока.



## **ЗАВЕРШЕНИЕ ИГРЫ**

Игра заканчивается, когда все жетоны «Звезда» будут сняты с поля. Также игроки могут сами в любой момент решить, когда закончить игру. После этого игроки подсчитывают жетоны, которые они собрали. У кого больше – тот победитель!

Если игроки собрали одинаковое количество жетонов «Звезда», то между ними проводится розыгрыш броском кубика. У кого выпадет больше очков, тот победил.

## **ПРОДВИНУТАЯ ВЕРСИЯ ИГРЫ**

### **Версия 1. Игра + Викторина.**

Играйте по тем же правилам, кроме: когда вы встаете на звездочку со знаком , игрок слева от вас берет одну карту Викторины и читает вопрос вслух. Вы должны дать ответ, после чего игрок переворачивает карточку и смотрит, правильно ли вы ответили. Если да, то вы берете себе жетон «Звезда», если нет – карточка возвращается в общую стопку, и вы остаетесь стоять на месте. В следующий свой ход вам необходимо снова бросить кубик и передвинуться на столько шагов, сколько требуется. Вернуться на эту же клетку вы можете только через один ход!

### **Версия 2. Викторина.**

Возьмите карточки, перемешайте и сложите в общую стопку. Выложите жетоны «Звезда» рядом. По очереди каждый игрок зачитывает вопрос с карточки участнику слева, и тот должен ответить на него. Затем игрок переворачивает карточку и зачитывает ответ. Если участник слева угадал, он берет жетон «Звезда», если нет – пропускает ход. Использованная карточка отправляется в сброс, а ход передается следующему игроку по часовой стрелке. Выигрывает тот, у кого больше жетонов «Звезда».