

Дабл

ПРАВИЛА ИГРЫ

## ЧТО ТАКОЕ ДАБЛ

Дабл – это 55 карточек, на каждой карточке по 8 символов.

## ПЕРЕД ИГРОЙ...

Если Вы никогда не играли или играете с людьми, которые не играли в Дабл, вытяните две любые карточки и положите их лицевой стороной вверх на стол перед всеми игроками. Найдите символ, который присутствует на обеих карточках (одинаковая форма, одинаковые цвета, только размер может различаться). Первый, кто найдет верное совпадение, громко его объявляет и затем вытягивает две новые карточки, которые кладет на стол лицевой стороной вверх. Продолжайте так до тех пор, пока каждый игрок не поймет, что между двумя карточками существует только один совпадающий символ. Теперь Вы знаете, как играть в Дабл!

## ЦЕЛЬ ИГРЫ

В любой мини-игре Вам всегда нужно быть самым внимательным, чтобы раньше других найти символ, совпадающий на двух карточках, громко его объявить, а затем взять карточку себе, отдать другому или сбросить (в зависимости от правил каждой мини-игры).

## МИНИ-ИГРЫ

Дабл – это серия мини-игр на быстроту реакции, в которых все участники играют одновременно. Вы можете играть в мини-игры в определенном порядке, произвольно, или можете играть в одну и ту же мини-игру снова и снова. Важно лишь то, что Вы получаете удовольствие! Перед началом прочтите правила выбранной мини-игры всем игрокам. Не забудьте провести пробный раунд, чтобы каждый игрок понял правила. Игрок, выигравший больше всего мини-игр, становится абсолютным чемпионом.

## **СПОРНЫЙ МОМЕНТ**

Выигрывает тот, кто первым назвал совпадение! Если игроки объявили о совпадении одновременно, выигрывает тот, кто первым взял карточку себе, отдал ее другому или сбросил.

## **НИЧЬЯ**

В конце мини-игры игроки, набравшие одинаковое количество карточек, играют друг против друга (или проводят один раунд «Горячей картошки», если таких игроков больше, чем двое). Каждый берет карточку и переворачивает ее одновременно с противником. Первый, кто обнаружит совпадающий символ и объявит его, выигрывает дуэль.

# ПРИМЕРЫ СИМВОЛОВ



Лампочка



Якорь



Паук



Дерево



Бутылочка



Бомба



Снеговик



Пряник



Губы



Свеча



Кактус



Замок



Морковка



Пешка



Кошка



Собака



Мишень



Ножницы



Ключ



Скрипичный  
ключ



Клоун



Божья коровка



Сердце



Карандаш



Кит



Динозавр



Монстр



Дракон



Молния

## МИНИ-ИГРА №1 РАЗБЕРИ БАШНЮ


- 1) Подготовка: Перетасуйте колоду, положите по одной карточке взакрытую перед каждым игроком, оставшиеся карточки положите в центр стола в открытую.
- 2) Цель игры: Собрать больше всех карточек

Пример: подготовка  
игры втроем



3) Правила: Сначала игроки переворачивают свою карточку лицевой стороной вверх. Каждый игрок должен стараться быть самым внимательным, чтобы найти символ на своей карточке, совпадающий с символом на верхней карточке в колоде. Первый, кто найдет и назовет его, берет карточку из колоды и кладет перед собой на свою карточку. Таким образом, в колоде открывается новая карточка.

4) Конец мини-игры: Игра заканчивается, когда все карточки из колоды окажутся у игроков. Выигрывает тот, кто набрал больше всех карточек.



## МИНИ-ИГРА №2 КОЛОДЕЦ

1) Подготовка: Раздайте игрокам все карточки по одной рубашкой вверх, начиная с того, кто выиграл в прошлой мини-игре. Положите последнюю карточку в центр стола открытую.


2) Цель игры: Избавиться от всех своих карточек.

Пример: подготовка  
игры втроем





- 3) Правила: Сначала игроки переворачивают свои колоды лицевой стороной вверх. Игроки должны стараться быть быстрее других при сбросе карточек из своей колоды в колоду в центре. Для сброса им необходимо назвать символ, совпадающий на верхней карточке их колоды с карточкой в центре. Игрокам нужно обладать хорошей реакцией, поскольку карточка в центре меняется сразу же, как только на нее кладется карточка из колоды какого-либо игрока.
- 4) Конец мини-игры: Первый игрок, избавившийся от всех своих карточек, побеждает.



## МИНИ-ИГРА №3 ГОРЯЧАЯ КАРТОШКА

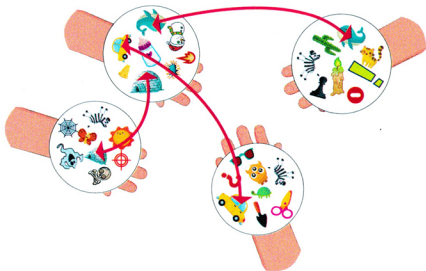
(играется в несколько раундов)

- 1) Подготовка: В каждом раунде каждому игроку взакрытую раздается карточка, которую нужно держать в руке. Оставшуюся колоду откладывают в сторону, она потребуется для следующих раундов.
- 2) Цель игры: Избавиться от своей карточки быстрее других игроков.

Пример: подготовка  
игры вчетвером



- 3)Правила: В начале мини-игры игроки переворачивают свои карточки так, чтобы было хорошо видно все символы (лучше всего держать карточку на ладони, как показано на картинке). Как только игрок находит символ, совпадающий на его картинке с символом на карточке другого игрока, он называет символ и кладет свою карточку (карточки) на руку этого игрока (теперь в игре участвует только верхняя карточка этого игрока). И снова все игроки ищут совпадение между своей верхней карточкой и верхними карточками других игроков.
- 4)Конец мини-игры: Игрок, которому достанутся все карточки, проигрывает раунд и кладет их рядом с собой. Игроки проводят столько раундов, сколько захотят (но минимум 5) или пока не закончатся карточки в колоде. По результатам сыгранных раундов выигрывает тот, кто набрал меньше всех карточек



## МИНИ-ИГРА №4 ПОДАРОЧЕК

- 1) Подготовка: Перемешайте карточки, положите по одной в закрытую перед каждым игроком. Оставшуюся колоду положите в открытую в центр стола.
- 2) Цель игры: Набрать как можно меньше карточек из колоды.

Пример: подготовка  
игры в четвером



3)Правила: Сначала игроки переворачивают свои карточки лицевой стороной вверх. Каждый игрок должен найти символ, общий для карточки любого другого игрока и карточки в колоде. Первый, кто обнаружит и назовет совпадение, берет центральную карточку и кладет ее сверху на карточку того игрока, с карточкой которого он нашел совпадение. Таким образом, в центре открывается новая карточка.

4)Конец мини-игры: Мини-игра завершается, как только все карточки из колоды разобраны. Побеждает тот, кто наберет меньше всех карточек.



## МИНИ-ИГРА №5 ТРОЙНЯШКИ

1) Подготовка: Перемешайте карточки и положите колоду в центр стола взакрытую. Возьмите 9 верхних карточек и разложите их на столе в открытую (как показано на рисунке).

2) Цель игры: Собрать больше всех карточек.

Пример:



3) Правила: Каждый игрок должен найти символ, общий сразу для любых трех карточек на столе. Первый, кто обнаружит и назовет совпадение, берет эти три карточки себе и кладет на их место новые карточки из колоды. Мини-игра продолжается до тех пор, пока в колоде не закончатся карточки, а на столе не останется ни одного набора из трех карточек с общим символом.

4) Конец мини-игры: Побеждает игрок, собравший больше всех карточек.

Пример:

