
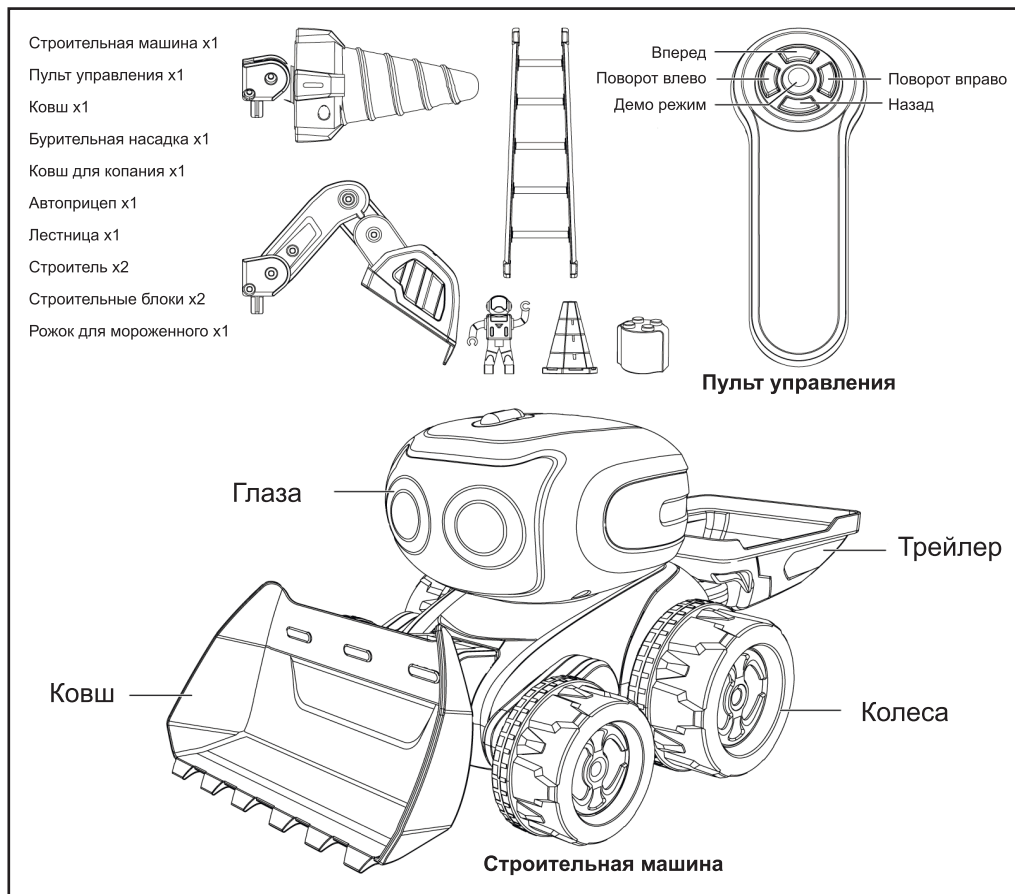




1. К носу строительной машины можно прикрепить разные детали: ковш, ковш для копания, бурительную насадку.



Установка ковш

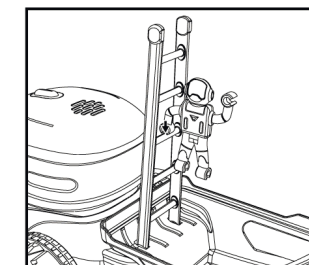
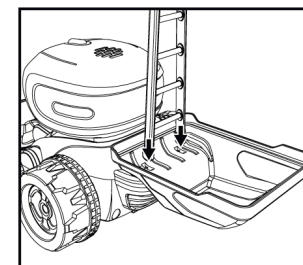
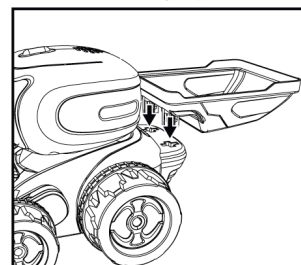


Установка ковш для копания



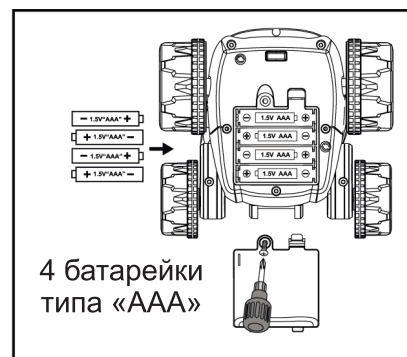
Установка бура

2. Закрепите автоприцеп сзади на машинке. Прикрепите лестницу к ковшу. Теперь строитель может карабкаться по лестнице.

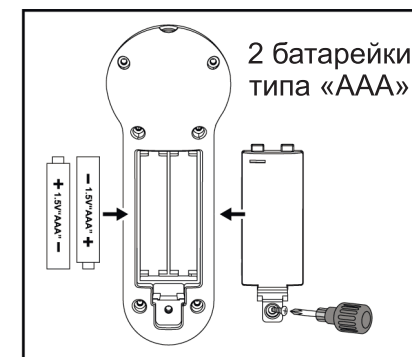


Установка батареек

Откройте отсек для батареек с помощью отвертки. Установите батарейки в игрушку, соблюдая полярность. Закройте отсек для батареек с помощью отвертки.



Батарейки для машинки



Батарейки для пульта

Благодарим вас за приобретение нашей продукции. Пожалуйста, внимательно ознакомьтесь с инструкцией перед использованием. Оставляйте инструкцию для дальнейшего использования.

Режим сна

Если строительная машина не получает сигналы в течение 150 секунд, она автоматически переходит в режим сна. Нажмите любую кнопку на пульте управления, чтобы выйти из режима сна.

Использование аккумуляторной батареи

1. Упаковывать сломанную батарею в пластик запрещено.
2. После включения устройства не перемещайте и не вытаскивайте батарею.
3. Не перегружайте батарею и не воздействуйте на нее физической силой.
4. Использовать протекшую, вздутую, окислившуюся батарею строго запрещено.
5. Детям необходимо пользоваться батареей только под присмотром взрослых.
6. Не храните батареи около огня, воды. Не используйте батарею в дождь, не помещайте батарею в микроволновую печь или под пресс.
7. Не используйте спирт для очистки батарей.
8. Хранить при комнатной температуре, в сухом и темном месте.
9. Пожалуйста, вынимайте батарейки из устройства, когда не используете его.
10. Пожалуйста, выбрасывайте батарейки в специально отведенные для этого контейнера.

ГАРАНТИЙНЫЙ ТАЛОН

- Наименование (артикул) :

- Дата покупки :

- Штамп магазина:

ГАРАНТИЙНЫЙ СРОК НА БЕСПЛАТНЫЙ РЕМОНТ ПРИ ОБНАРУЖЕНИИ СКРЫТЫХ ДЕФЕКТОВ – 1 ГОД.

В случае нарушения товарного вида, условий эксплуатации или самостоятельного ремонта игрушка возврату или обмену не подлежит. Без штампа магазина и кассового чека гарантия недействительна.

Адрес: г. Москва, 3-ая Карачаровская улица, дом 18А, стр. 1. Для ремонта Вам следует обратиться по телефону в Москве 8(499)705-82-82 с 09 до 17 часов кроме субботы и воскресенья или по e-mail: info@alyance.biz