



# Блестящее Искусство


257501-08  
406302

ИНСТРУКЦИЯ  
НҰҚСАУЛЫҚ

ЖАРҒЫРАҒАН  
Өнер

Для изготовления картины используйте как пример картинку с коробки или украсьте холст на свой вкус! Отрывайте стразы с прозрачной подложки и приклеивайте на холст. Клейте полоской сразу из нескольких стразин, или отрывая по одной.

Суретті жасау үшін мысал ретінде қораптағы суретті пайдаланыңыз немесе кенепті өз қалауынша безендіріңіз! Мөлдір төсеніштен страздарды жұлып алып, кенепке жабыстырыңыз. Бірден бірнеше страздан тұратын жолақпен, немесе бір-бірлеп желімдеңіз.




Арт. 257501



Арт. 257502




Арт. 257503




Арт. 257504

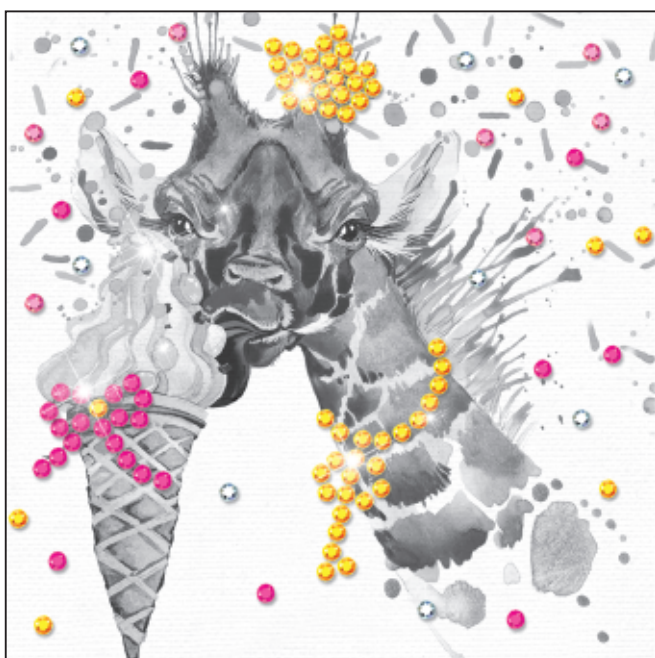





Арт. 257505



Арт. 257506



Арт. 257507



Арт. 257508



Арт. 406302

### Техника безопасности при работе со стразами.

- Мелкие детали могут в результате проглатывания стать причиной удушья.
- Работа со стразами утомительна для глаз, поэтому рабочее место должно было хорошо освещено.

### Страздармен жұмыс істеу кезінде қауіпсіздік техникасы.

- Ұсақ бөлшектер жұтып алу нәтижесінде тұншығу себебі болуы мүмкін.
- Страздармен жұмыс көзді шаршатады, сондықтан жұмыс орны жақты жарықтандырылуы тиіс.

**Создай свою галерею! Өз галереяңды жаса!**