

ИСПОЛЬЗУЕМЫЕ ЦВЕТА THE COLORS USED

ЗВЕЗДА	Humbrol
2	145 medium grey
7	56 aluminium
7A	27003 polished steel
8	53 gunmetal
12	60 scarlett
17A	34 white
20	33 black
30	129 gull grey
31	125 dark grey
33	82 orange
35	117 US light green
37	83 ochre
46	131 signal green
59	2 emerald

ИСПОЛЬЗОВАНИЕ СДВИЖНЫХ КАРТИНОК (ДЕКАЛЕЙ) DIRECTIONS FOR APPLYING THE DECALS

1. Подготовка поверхности (Surface preparation)
2. Нанесение клея (Glue application) - 30 секунд / -30 sec.
3. Наклеивание декалей (Decal application)
4. Промокнуть салфеткой (Dry with cloth)

ВАРИАНТЫ ОКРАСКИ МОДЕЛИ THE MODEL PAINTING VERSIONS

Благодарим Буробина Сергея Викторовича за помощь при проектировании модели

1 Ил-76МД RA-78796 224-ый лётный отряд ВВС РФ
Ил-76МД RA-78796
224 Flight Unit, Russian Air Force

2 Ил-76МД "01" Красный "Маршал Авиации Скрипко" 610-ый ЦБП и ПЛС ВВС СССР
Ил-76МД "01" Red "Marshal of the aviation SKRIPKO" 610th Centre for Combat and Flight Personnel Training, Soviet Air Forces

3 Ил-76МД RA-78837 "Маршал Авиации Скрипко" 610-ый ЦБП и ПЛС РФ
Ил-76МД RA-78837 "Marshal of the aviation SKRIPKO" 610th Centre for Combat and Flight Personnel Training, Russian Air Force

РОССИЙСКИЙ ВОЕННО-ТРАНСПОРТНЫЙ САМОЛЁТ ИЛ-76МД

МАСШТАБ SCALE 1:144

ЗВЕЗДА №7011

IL-76MD RUSSIAN STRATEGIC AIRLIFTER

ДЕЛАНО В РОССИИ MADE IN RUSSIA

Ил-76 – основной военно-транспортный самолёт СССР и России, совершивший первый полёт в 1971 году, он и в настоящее время не теряет своей актуальности и постоянно модернизируется. На нем установлено более 20 мировых рекордов по грузоподъемности и скорости. Ил-76 так же является основным самолётом Воздушно-десантных войск и способен десантировать всю номенклатуру техники ВДВ и более 100 бойцов-десантников. Системы РЗВ установленные на борту едва ли уступают таковым на современных истребителях. Вооружение состоит из двух 23-мм пушек, а так же Ил-76 оборудован средствами для бомбометания и, в случае необходимости, может взять на борт до 20 тонн различных бомб. В мире мало техники настолько узнаваемой и настолько удачной, это самолёт-универсал, самолёт-трудяга, самолёт-легенда.

Ил-76 - the main military transport aircraft of the USSR and Russia, having made the first flight in 1971, it still has not lost its importance and is constantly being modernized. On it more than 20 world records for load capacity and speed. The IL-76 is the standard plane of the Russian Airborne Forces and is capable of dropping the entire range of airborne vehicles and more than 100 paratroopers. EW systems installed on board are hardly inferior to those on modern fighters. Armament consists of two 23-mm guns. The IL-76 is equipped with bombing equipment and, if necessary, can take up to 20 tons of various bombs on board. This transport plane is also used a lot for humanitarian aid worldwide, especially due to its high payload and the ability to operate from unpaved airfields.

ВНИМАНИЕ! Сборку и окраску модели следует проводить в хорошо проветриваемом помещении вдали от источников огня. Детали следует отделять от литников ножом или другим режущим инструментом (соблюдая осторожность при работе с острыми предметами). Места среза деталей зачистите ножом или наждачной бумагой. Модель рекомендуется окрашивать специальными красками для пластиковых моделей, выпускаемыми предприятием «ЗВЕЗДА». Краски и клеи в комплект не входят. Для сборки модели рекомендуется использовать клей, выпускаемый предприятием «ЗВЕЗДА». Приступая к сборке модели, заранее ознакомьтесь со схемой окраски. Используйте минимальное количество клея. Избегайте его попадания на окрашенные поверхности модели.

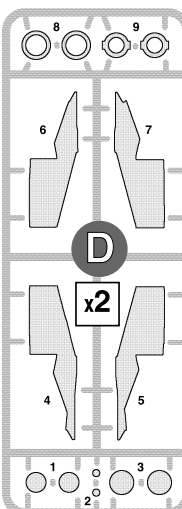
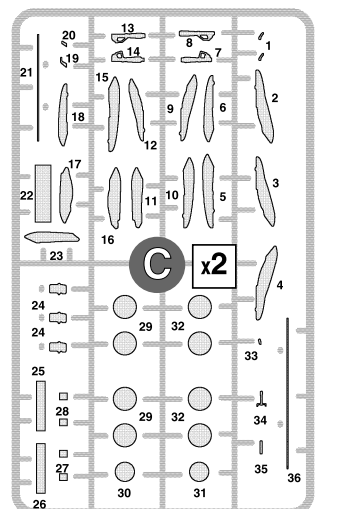
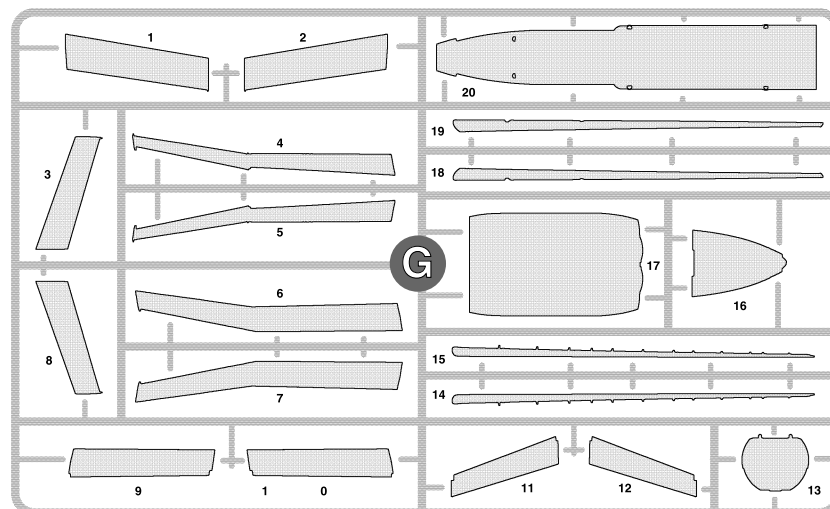
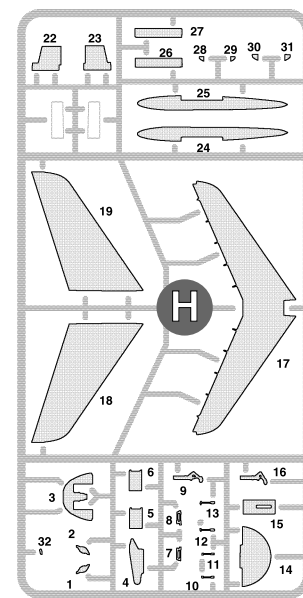
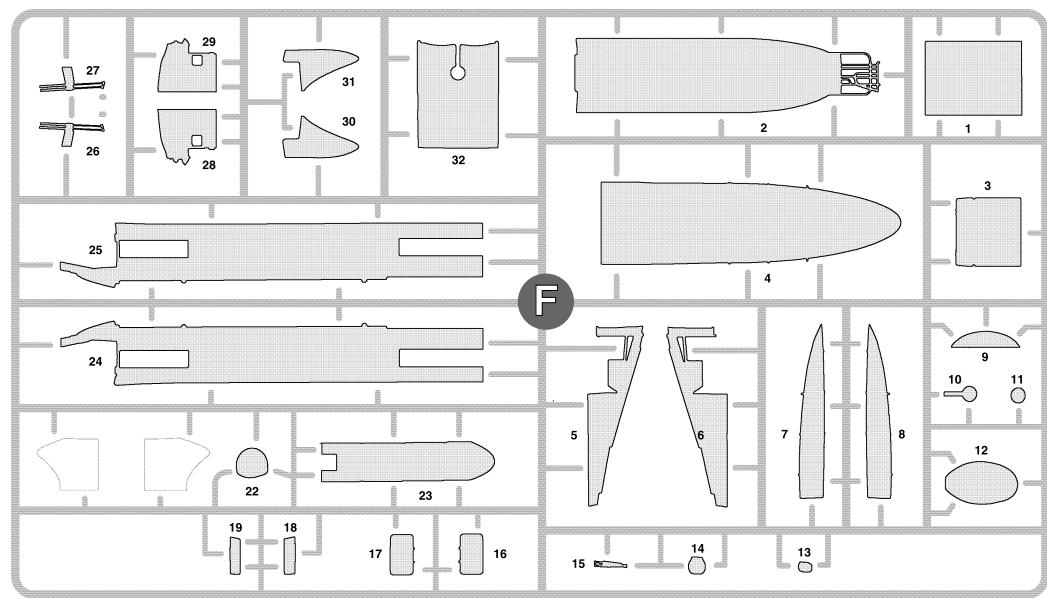
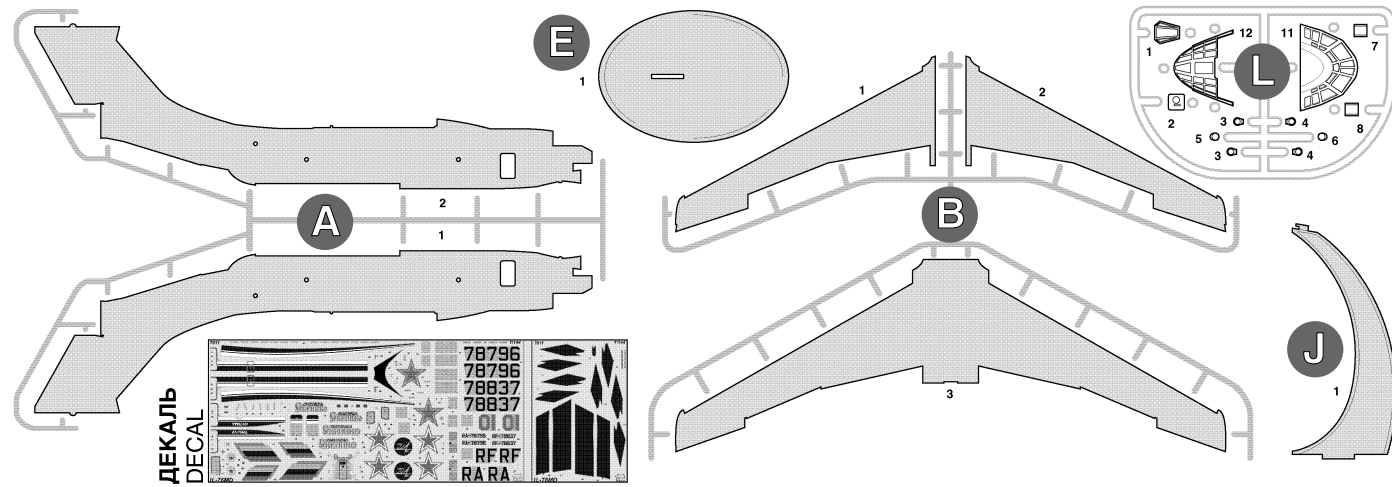
ВНИМАНИЕ! Сборку модели производите согласно схеме. Для удобства каждая деталь на сборочной схеме обозначена номером, соответствующим номеру на литниковой рамке. Перед окраской модели рекомендуется обезжирить, например, мыльным раствором и тщательно просушить.

ВАРИАНТЫ СБОРКИ МОДЕЛИ THE MODEL ASSEMBLY VERSIONS

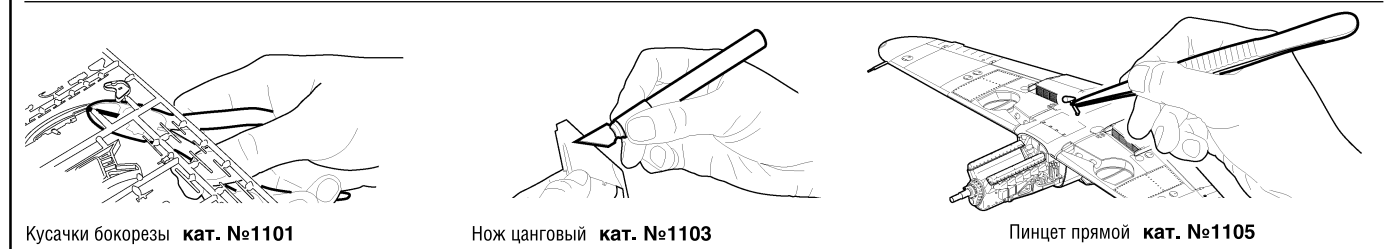
ВАРИАНТ 1 VERSION 1

ВАРИАНТ 2 VERSION 2

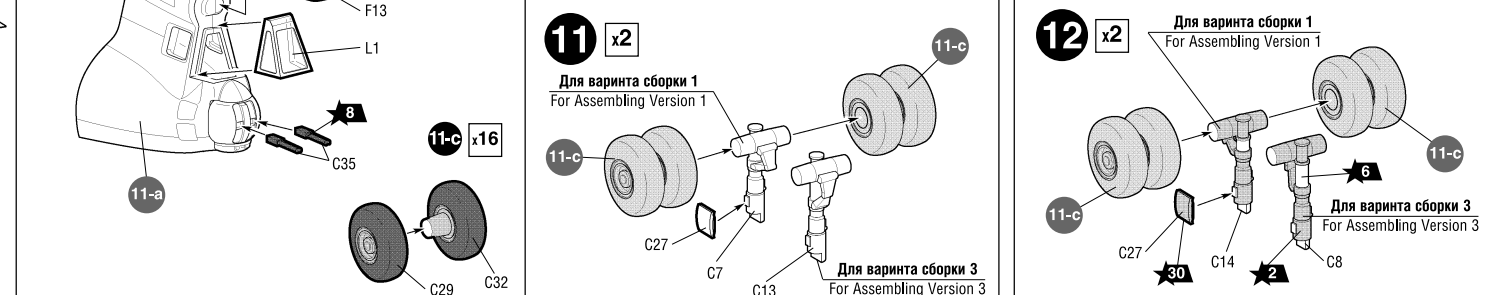
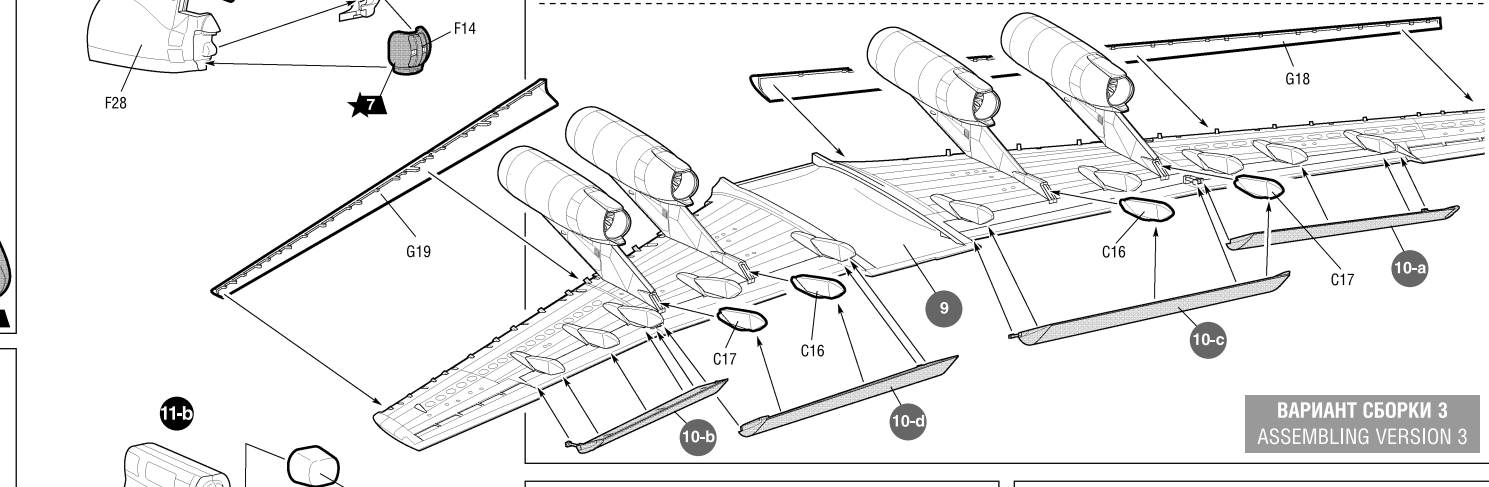
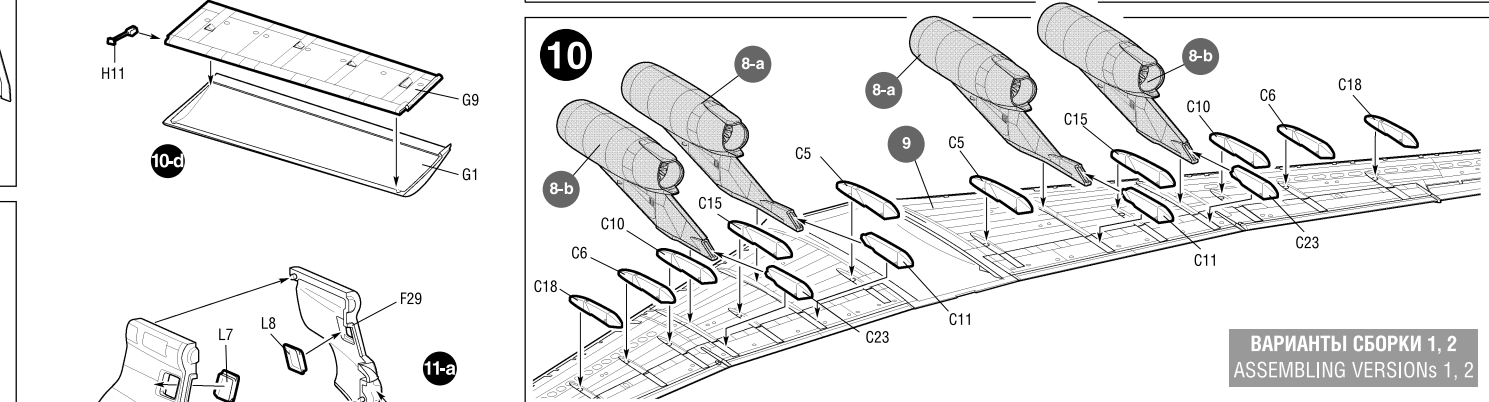
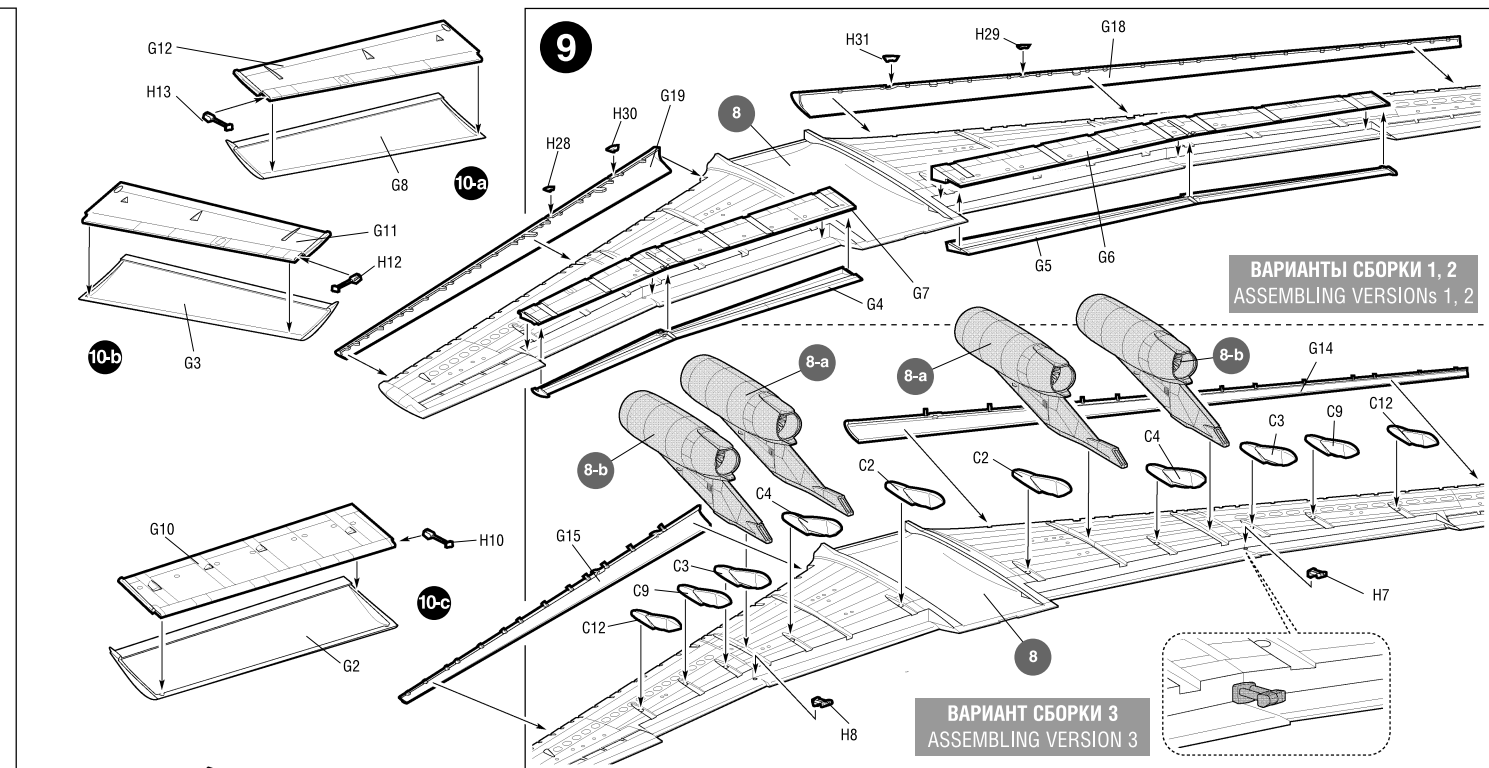
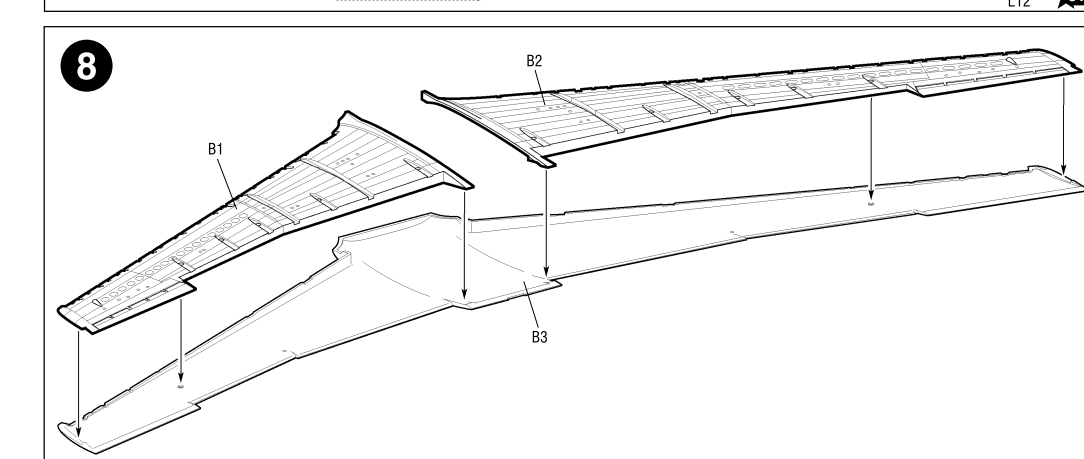
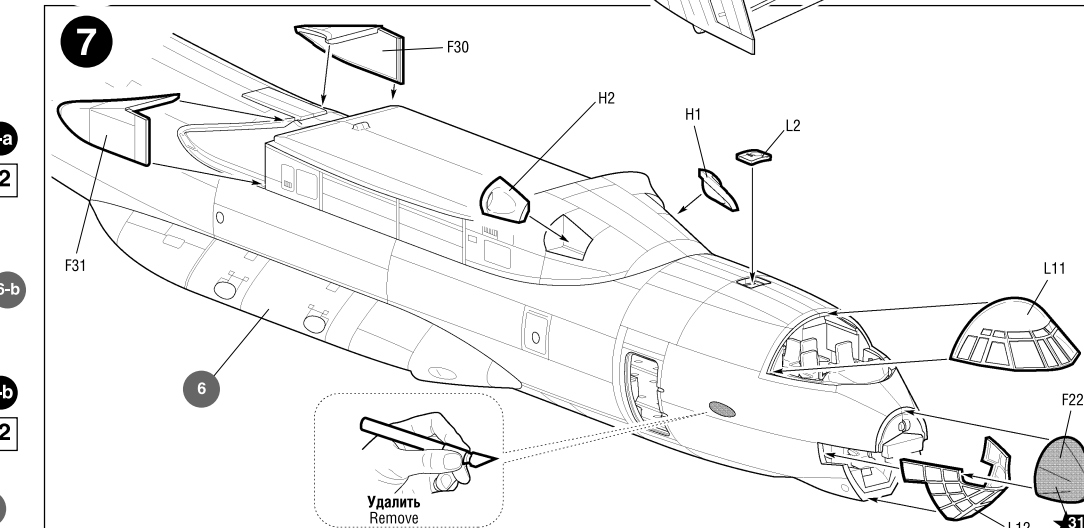
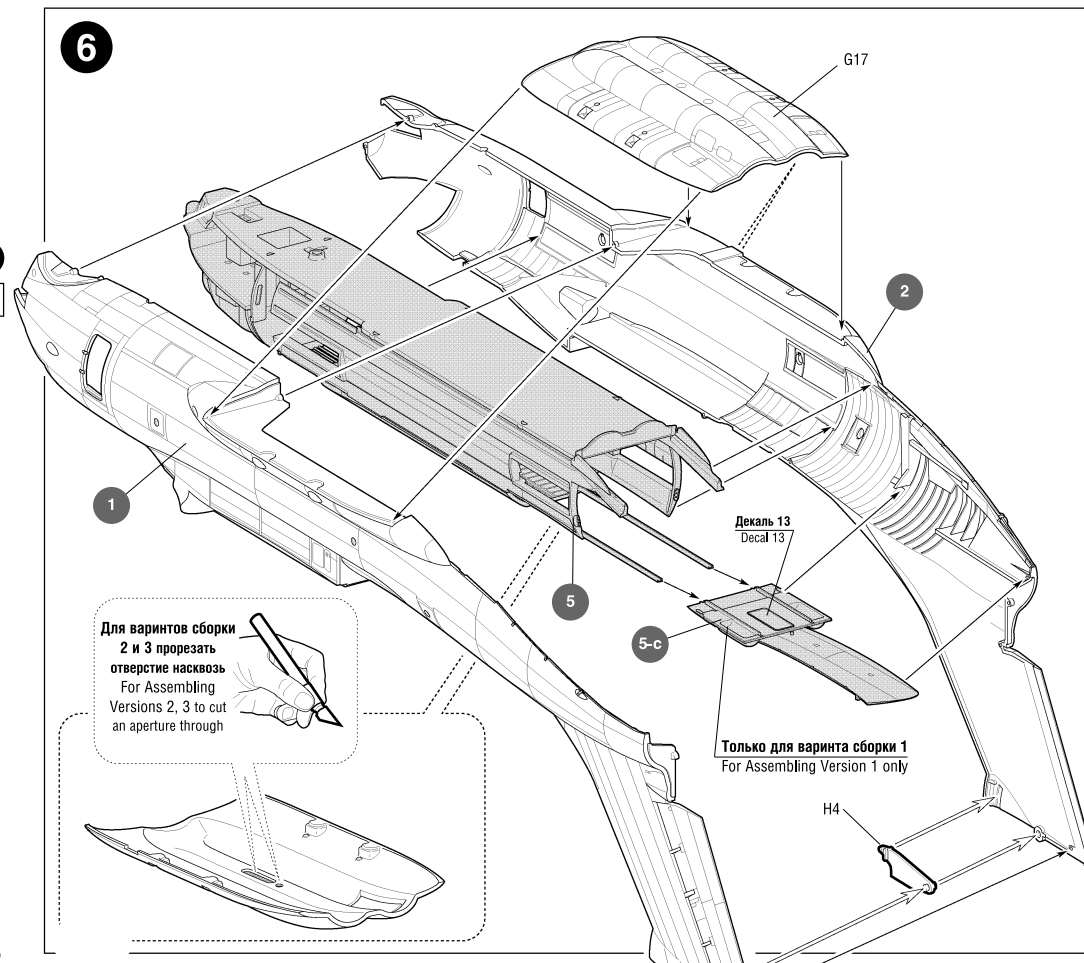
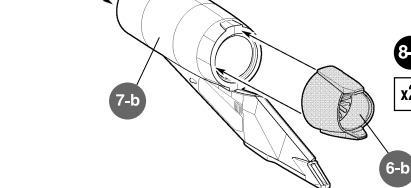
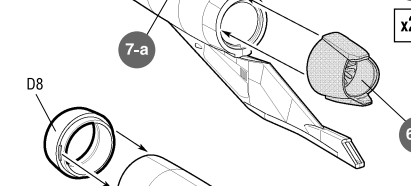
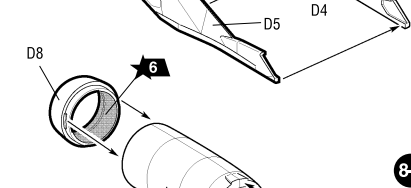
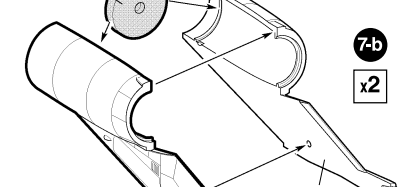
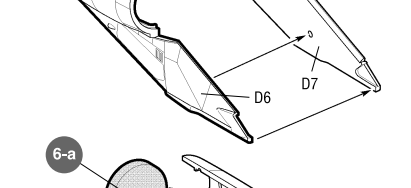
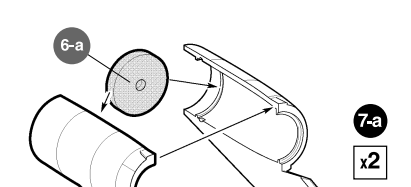
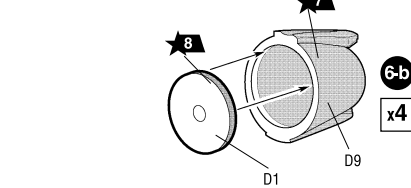
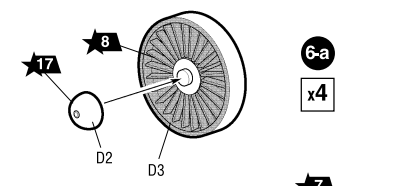
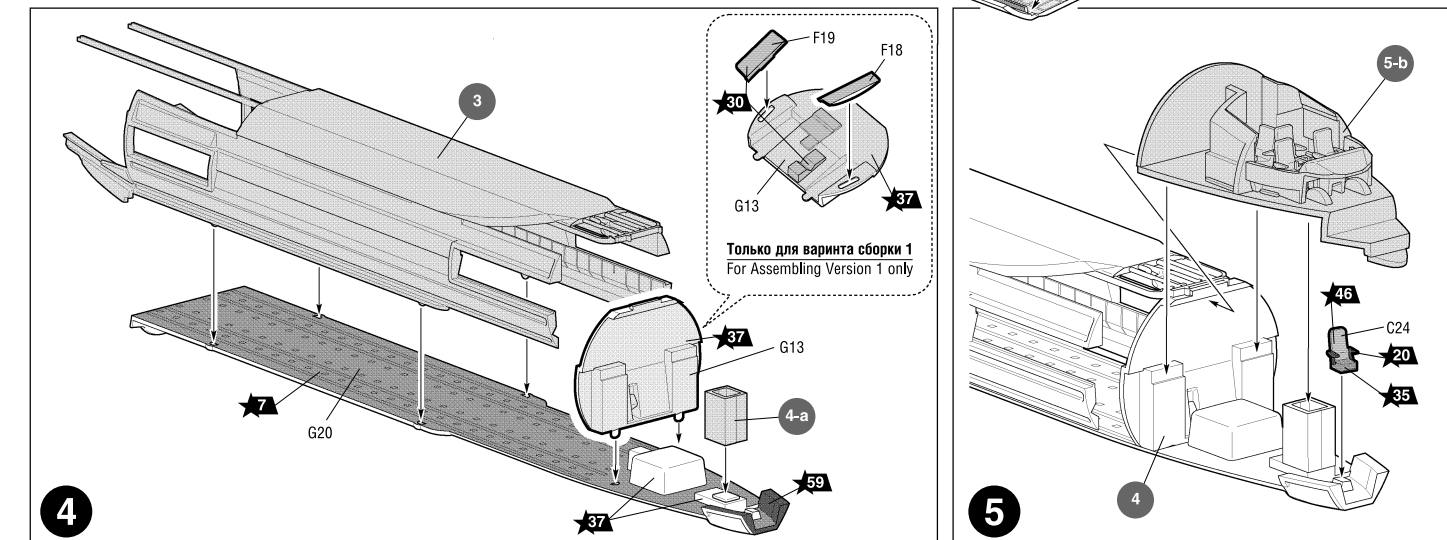
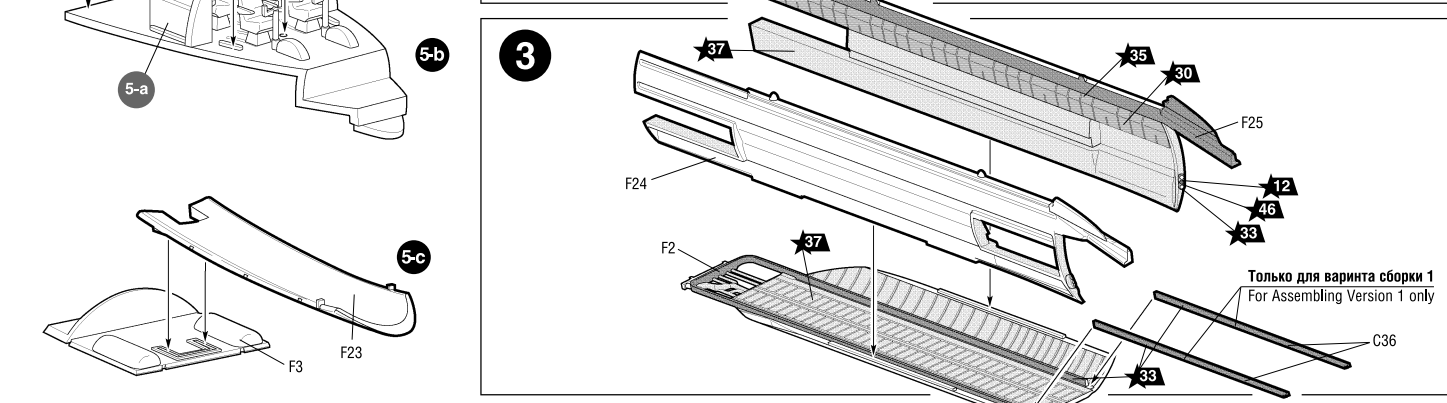
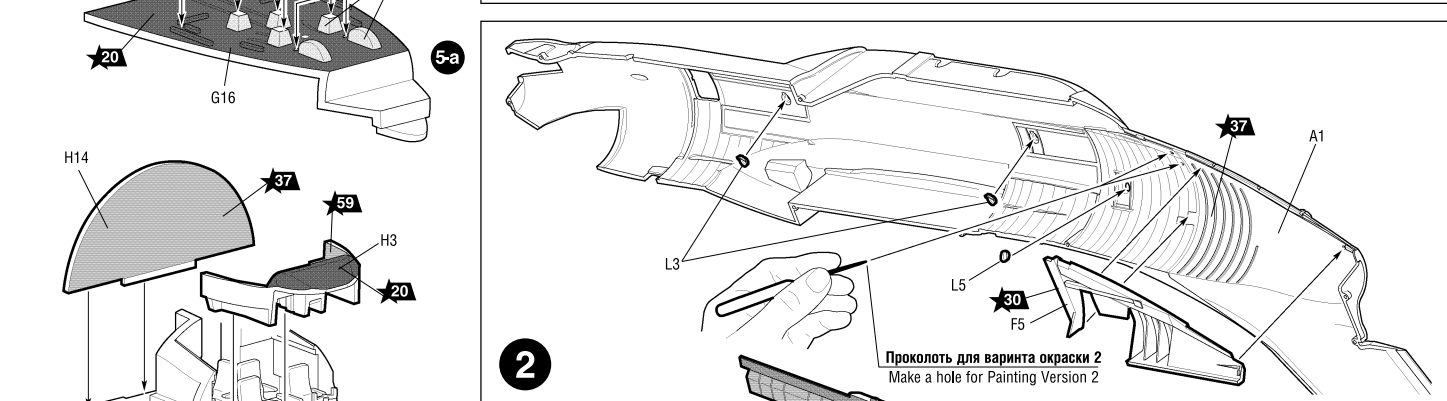
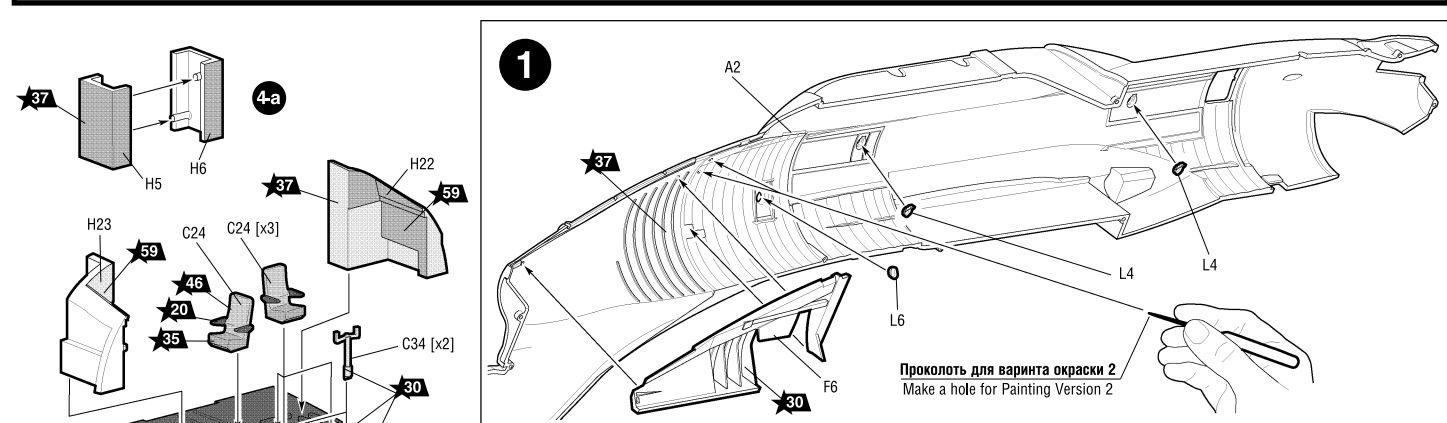
ВАРИАНТ 3 VERSION 3



ЭТИ ИНСТРУМЕНТЫ ПОМОГУТ ВАМ КАЧЕСТВЕННО СОБРАТЬ МОДЕЛЬ:



! ← Приклеить деталь на указанное место / To glue a detail on the specified place
 ← Установить деталь на указанное место без клея / To establish a detail on the specified place without glue
 ? Вариант на выбор / Variant on a choice



Любые модели и красочный каталог предприятия «ЗВЕЗДА» вы можете приобрести по почте, прислав заявку по адресу:
 141730, Московская область, г. Лобня, ул. Промышленная, д.2, ООО «ЗВЕЗДА»
 www.zvezda.org.ru
 СОХРАНИТЕ ЭТОТ КУПОН ДЛЯ ВОЗМОЖНЫХ ОБРАЩЕНИЙ