

**FUNCTION OF REMOTE CONTROL |
FONCTIONS DE LA TÉLÉCOMMANDE**



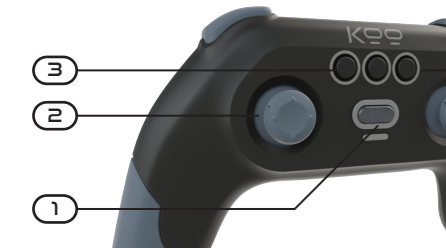
Frequency Band Range: 2.400-2.483Ghz
Maximum Radio-Frequency Power: $\leq 10\text{mW}$

- ON/OFF | BOUTON MARCHE / ARRÊT
- LEFT JOYSTICK: FORWARD AND BACKWARDS | JOYSTICK GAUCHE: EN AVANT ET EN ARRIERE
- LIGHTS ON/OFF | LUMIÈRES ON / OFF
- DEMONSTRATION BUTTON | BOUTON DE DÉMONSTRATION
- RIGHT JOYSTICK: TURN LEFT AND RIGHT | JOYSTICK DROIT: TOURNEZ À GAUCHE ET À DROITE

WARNING: FOR THE PURPOSES OF RECHARGING THE BATTERY, THE PRODUCT MUST ONLY BE USED WITH THE PROVIDED USB CABLE FOR CHARGING. TOY IS NOT TO BE CONNECTED TO MORE THAN THE RECOMMENDED NUMBER OF POWER SUPPLIES.

AVERTISSEMENT: DANS LE BUT DE RECHARGER LA BATTERIE, LE PRODUIT NE DOIT ÊTRE UTILISÉ QU'AVEC LE CÂBLE USB FOURNI POUR LE CHARGEMENT. LE JOUET NE DOIT PAS ÊTRE CONNECTÉ À PLUS QUE LE D'ALIMENTATION.

**FUNZIONI DEL TRASMETTITORE |
FUNCIONES DEL CONTROL REMOTO**



Frequency Band Range: 2.400-2.483Ghz
Maximum Radio-Frequency Power: $\leq 10\text{mW}$

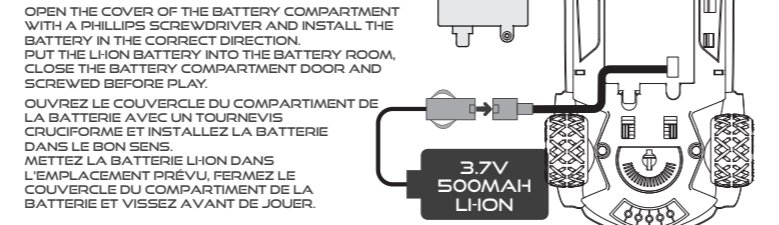
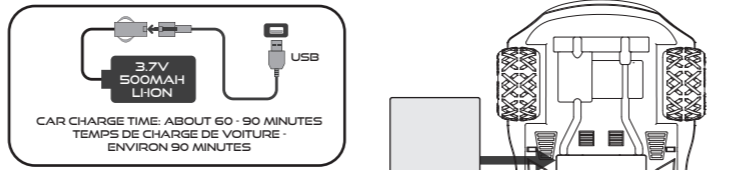
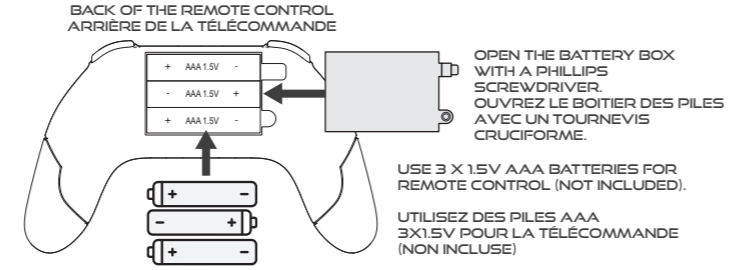
- ON/OFF | BOTON DE ENCENDIDO / APAGADO
- JOYSTICK SINISTRO: AVANTI E INDIETRO | JOYSTICK DE IZQUIERDA: HACIA ADELANTE Y HACIA ATRÁS
- LUCI: ACCESO/SPENTO | LUCES: ENCENDIDO/APAGADO
- PULSANTE DIMOSTRATIVO | BOTÓN DE DEMOSTRACIÓN
- JOYSTICK DESTRO: GIRA A SINISTRA E A DESTRA | JOYSTICK DERECHO: GIRE A LA IZQUIERDA Y A LA DERECHA

IL PRODOTTO DEVE ESSERE COLLEGATO CON ALIMENTATORI AVENTI I SEGUENTI SIMBOLI DI CLASSE DI ISOLAMENTO:



ADVERTENCIA: A LOS EFECTOS DE RECARGAR LA BATERÍA, EL PRODUCTO SOLO DEBE USARSE CON EL CABLE USB PROPORCIONADO PARA CARGAR. EL JUGUETE NO DEBE ESTAR CONECTADO A MÁS DE LO QUE SE RECOMIENDA EL NÚMERO DE ALIMENTACION.



**BATTERIES INSTALLATION AND CHARGING |
INSTALLATION ET CHARGE DES BATTERIES**



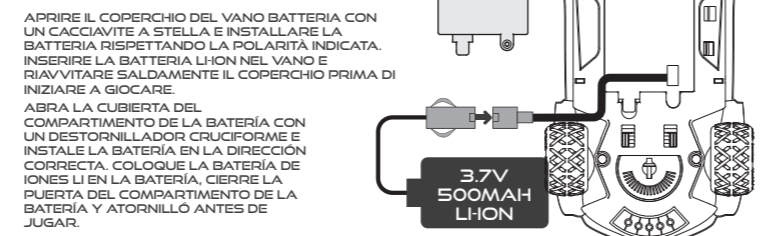
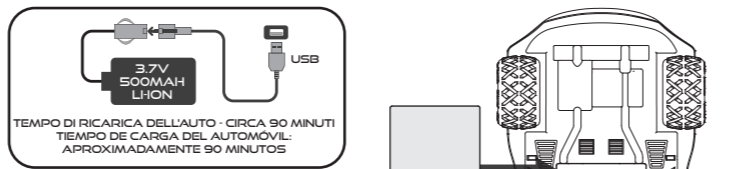
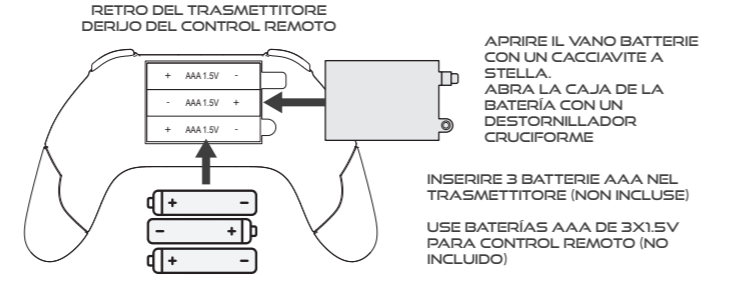
FOR MORE INFORMATION ABOUT KOO PRODUCTS | POUR PLUS D'INFORMATIONS SUR VOS PRODUITS KOO:



SCAN ME

BATTERY REQUIREMENTS EXIGENCES DE BATTERIE	
REMOTE CONTROL TÉLÉCOMMANDE	CAR VOITURE
 Power Supply 3 x 1.5V AAA / LR03 Not included Non Inclus	 Power Supply DC 3.7V; 500 mAh Li-Ion Battery Included Inclus



**INSTALLAZIONE E RICARICA DELLE BATTERIE |
INSTALACIÓN Y CARGA DE BATERÍAS**



PER ULTERIORI INFORMAZIONI SUI TUOI PRODOTTI KOO | PARA OBTENER MÁS INFORMACIÓN SOBRE SUS PRODUCTOS KOO:



SCAN ME

REQUISITI DELLE BATTERIE REQUISITOS DE BATERÍA	
TRASMETTITORE CONTROL REMOTO	AUTO
 Power Supply 3 x 1.5V AAA / LR03 Non include No incluido	 Power Supply DC 3.7V; 500 mAh Li-Ion Battery Inclusa Inctus

**FUNÇÕES DO CONTROLE REMOTO |
FUNKTIONEN DER FERNBEDIENUNG**



Frequency Band Range: 2.400-2.483Ghz
Maximum Radio-Frequency Power: $\leq 10\text{mW}$

- BOTÃO LIGAR / DESLIGAR | AN / AUS SCHALTER
- ESQUERDA JOYSTICK: PARA FRENTE E PARA TRÁS | LINKS JOYSTICK: VORWÄRTS UND RÜCKWÄRTS
- LUZES: ATIVADO/DESLIGADO | LICHTER: EIN/AUS
- BOTÃO DE DEMONSTRAÇÃO | DEMONSTRATIONSTASTE
- JOYSTICK DIREITO: VIRE À ESQUERDA E DIREITA RECHTS JOYSTICK: BIEGEN SIE LINKS UND RECHTS AB

AVISO: PARA FINS DE RECARREGAR A BATERIA, O PRODUTO DEVE SER USADO APENAS COM O CABO USB FORNECIDO PARA CARREGAMENTO. O BRINQUEDO NÃO DEVE SER CONECTADO A MAIS DO QUE O NÚMERO RECOMENDADO DE FONTES DE ALIMENTAÇÃO.

WARNUNG: ZUM ZWECKE DES AUFLADENS DER BATTERIE DARF DAS PRODUKT NUR MIT DEM BEREITGESTELLTEN USB -KABEL ZUM LADEN VERWENDET WERDEN. SPIELZEUG DARF NICHT MEHR ALS MIT DER EMPFOHLEHEN ANZAHL VON NETZTEILEN IN VERBINDUNG GEBRACHT WERDEN

**FUNCTIES VAN DE AFSTANDSBEIDIENING |
ФУНКЦИИ ДИСТАНЦИОННОГО УПРАВЛЕНИЯ**



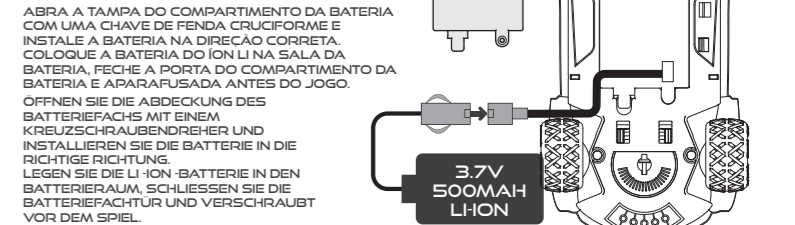
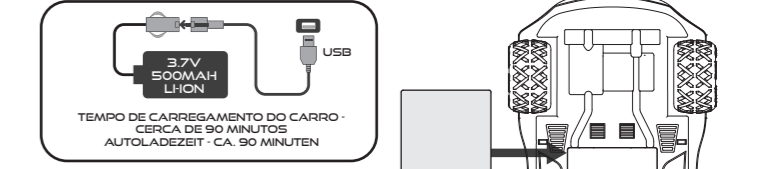
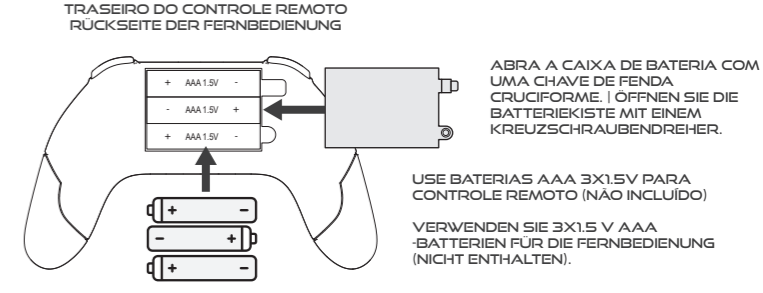
Frequency Band Range / Частотный диапазон:
2.400-2.483Ghz
Maximum Radio-Frequency Power / Максимальная радиочастотная мощность: $\leq 10\text{mW}$

- AAN / UIT KNOP | КНОПКА ВКЛЮЧЕНИЯ/ВЫКЛЮЧЕНИЯ
- LINKS JOYSTICK: VOORUIT EN ACHTERUIT | ЛЕВЫЙ ДЖОЙСТИК: ВПЕРЕД И НАЗАД
- LICHTEN: AAN/UIT | ОГНИ: ВКЛЮЧЕНИЕ/ВЫКЛЮЧЕНИЕ
- DEMONSTRATIEKNOP | DEMONSTRATIONNA KNOOP
RECHTER JOYSTICK: SLA LINKS EN RECHTS
ПРАВЫЙ ДЖОЙСТИК: ПОВОРОТ НАЛЕВО И ВПРАВО

WAARSCHUWING: VOOR HET OPLADEN VAN DE BATTERIJ MAG HET PRODUCT ALLEEN WORDEN GEBRUIKT MET DE VERSTREKTE USB -KABEL VOOR HET OPLADEN. SPEELGOED IS NIET TE VERBONDEN MET MEER DAN HET AANBEVOLEN AANTAL VOEDINGEN

ВНИМАНИЕ: ДЛЯ ЗАРЯДКИ УСТРОЙСТВА ИСПОЛЬЗУЙТЕ ТОЛЬКО USB-КАБЕЛЬ ПОСТАВЛЯЕМЫЙ В КОМПЛЕКТЕ. НЕ ПОДКЛЮЧАЙТЕ ИГРУШКУ К НЕСКОЛЬКИМ ИСТОЧНИКАМ ПИТАНИЯ.



**INSTALAÇÃO E CARREGAMENTO DE BATERIAS |
BATTERIEN INSTALLATION UND LADEN**



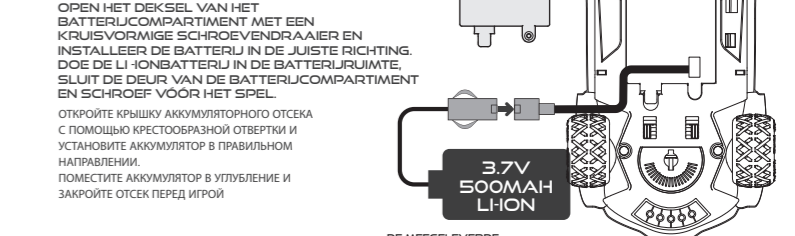
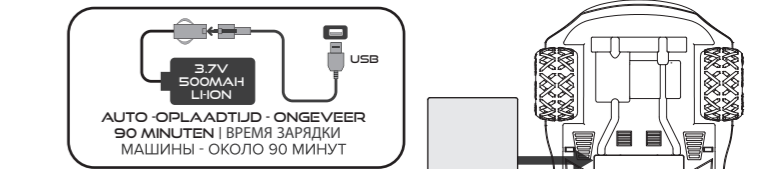
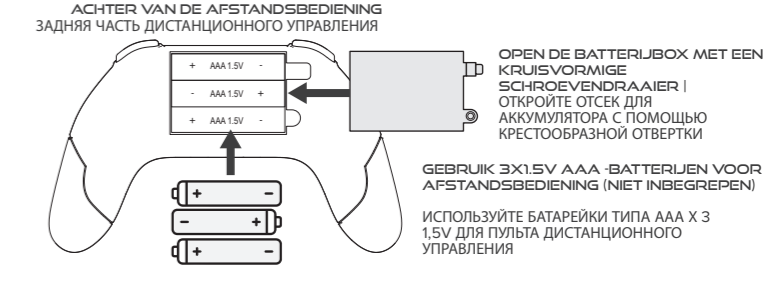
PARA MAIS INFORMAÇÕES SOBRE SEUS PRODUTOS KOO | WEITERE INFORMATIONEN ZU IHREN KOO -PRODUKTEN ERHALTEN SIE:



SCAN ME

REQUISITOS DE BATERIA BATTERIEANFORDERUNGEN	
CONTROLE REMOTO FERNBEDIENUNG	CARRO AUTO
 Power Supply 3 x 1.5V AAA / LR03 Não incluso Nicht enthalten	 Power Supply DC 3.7V; 500 mAh Li-Ion Battery Incluído Inbegriffen

**BATTERIENINSTALLATIE EN OPLADEN |
УСТАНОВКА И ЗАРЯДКА АККУМУЛЯТОРОВ**



VOOR MEER INFORMATIE OVER UW KOO -PRODUCTEN | ДЛЯ ПОЛУЧЕНИЯ ДОПОЛНИТЕЛЬНОЙ ИНФОРМАЦИИ О ВАШИХ ПРОДУКТАХ KOO



SCAN ME

BATTERIJVEREISTEN ТРЕБОВАНИЯ К ИСТОЧНИКУ ПИТАНИЯ	
AFSTANDSBEIDIENING ДИСТАНЦИОННОЕ УПРАВЛЕНИЕ	AUTO МАШИНА
 Power Supply 3 x 1.5V AAA / LR03 Niet inbegrepen Не включено	 Power Supply DC 3.7V; 500 mAh Li-Ion Battery/ Аккумулятор тип Li-Ion Opgenomen Включен в комплектацию