

ВВЕДЕНИЕ

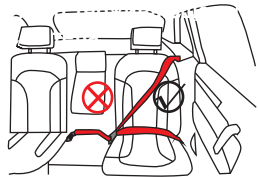
Благодарим вас за выбор нашего продукта, для защиты своего ребенка.

ВНИМАНИЕ

Пожалуйста, сохраните это руководство и прочитайте его перед использованием. Это поможет вам установить детское автокресло правильно. Любая неправильная установка может привести к серьезным травмам для вашего ребенка в случае аварии. Производитель не несет ответственности вызванной неправильной установкой.

1. СООТВЕТСТВИЕ

Соответствует Европейскому стандарту ECE R 44/04, сиденье бустер классифицируется как «универсальное» детское удерживающее устройство для группы II и III, подходит для детей с массой тела от 15 кг до 36 кг. (возраст 3-12 лет) Масса Группа II: 15 кг-25 кг-Масса Группа III: 22кг-36кг



✓ 3х точечный ремень безопасности
Правильная установка

✗ 2х точечный ремень безопасности
Неправильная установка

"Подходит только если транспортное средство оснащено 3х точечными ремнями безопасности, утвержденными на основании Правил №16 ООН / ECE или другими соответствующими стандартами"

2. БЕЗОПАСНОСТЬ

! Не устанавливайте и не используйте данное сиденье бустер пока вы не ознакомились с инструкцией по установке, предусмотренной изготовителем детского удерживающего устройства.

! Использовать для перевозки только лицом вперед.

! Не использовать на переднем сидении транспортного средства, оснащенного подушкой безопасности.

! Пожалуйста, обратите внимание на все красные наклейки или красные пластиковые детали на изделии, которые являются подсказками для установки

! Убедитесь, что ремни, удерживающие ребенка в автомобиле, надежно закреплены, и не перекручены

! не оставляйте детей в удерживающем устройстве без присмотра.

! Убедитесь, что нижняя часть ремня расположена, так чтобы плотно прилегал к тазу.

! Не используйте удерживающее устройство после несчастного случая.

! Не делайте никаких изменений или дополнений к устройству без одобрения компетентного органа.

! Когда изделие не снабжено текстильным чехлом, оно должно быть вдали от солнечного света, в противном случае оно может быть слишком горячим для кожи вашего ребенка.

! Любой багаж или другие предметы могут привести к травмам в случае столкновения, и должны быть надежно закреплены.

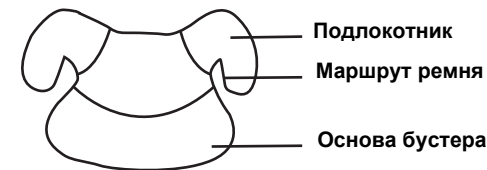
! Детское удерживающее устройство не должно использоваться без чехла.

! Чехол для сиденья не должен быть заменен на другой, чем тот, который рекомендован производителем, потому что он является неотъемлемой частью безопасности.

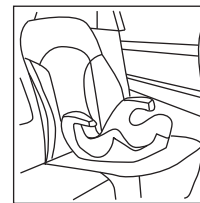
! Инструкция должна быть сохранена на весь период эксплуатации устройства

! Жесткие элементы и пластиковые детали детского удерживающего устройства должны быть расположены в соответствии этой инструкции и установлены так, чтобы они в ходе повседневной эксплуатации транспортного средства, не создавали препятствия подвижным сидениям или дверям автомобиля.

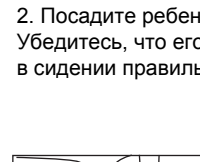
УСТРОЙСТВО АВТОКРЕСЛА(БУСТЕРА)



КАК ИСПОЛЬЗОВАТЬ



1. Поместите бустер на задние сидения за водительским.



2. Посадите ребенка на бустер. Убедитесь, что его спина расположена в сидении правильно.

3. Пристегните ремень как показано на рисунке. Расположите поясную часть ремня под обоими подлокотниками, а затем защелкните пряжку ремня.



СТИРКА И ОБСЛУЖИВАНИЕ

Чехол является неотъемлемой частью безопасности. Никогда не используйте детское сиденье без чехла, и он не должен быть заменен на любой другой, чем тот который рекомендован производителем. Чехол съемный, пожалуйста, снимите его, как показано на картинке. Чтобы одеть чехол, выполните действия в обратном порядке.



Допускается ручная стирка при температуре не выше 30 градусов.
Не используйте машинную стирку.
Используйте для стирки нейтральные моющие средства.
Не допускается глажка при высоких температурах.



ПРИМЕЧАНИЕ

- Это "универсальное" детское удерживающее устройство. Утверждено на основании Правил No.44.04, для общего использования в большинстве моделей автомобилей.
- Убедитесь, что изготовитель транспортного средства в инструкции по эксплуатации автомобиля, заявил, что в ваш автомобиль возможна установка «универсального» детского кресла для этой возрастной группы.

Подходит для групп 2,3/15-36кг Прибл. Возраст 3-12 лет

- Если вы сомневаетесь, проконсультируйтесь с производителем детских удерживающих устройств или у розничного продавца.

КОНТАКТЫ

Пожалуйста, свяжитесь с нашим отделом обслуживания клиентов по вопросам эксплуатации и обслуживания. Когда вы обратитесь к нам, пожалуйста, назовите свою модель изделия и доказательство покупки готова, так мы сможем помочь вам эффективно.

ПРОИЗВЕДЕНО ДЛЯ КОМПАНИИ ООО "АКТРУМ+", 142712, Россия, Московская область, Ленинский район, д. Горки, участок 10.
Телефон: 8(800)7758387.

www.actrum.ru
Всегда в наличии широкий ассортимент детских удерживающих устройств(автокресел) ACTRUM

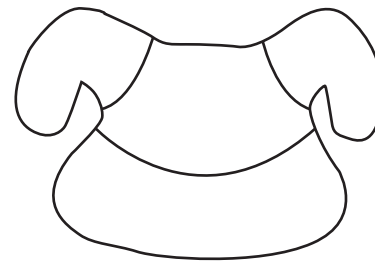
Гарантийный срок эксплуатации: 12 месяцев со дня реализации.
Товар соответствует ТР ТС 018/2011.



Руководство по эксплуатации

ДЕТСКОЕ АВТОКРЕСЛО (БУСТЕР)

МОДЕЛЬ: VXS-210



Подходит для групп 2,3/15-36кг.
Возраст 3-12 лет.