


# babyton™

## SIMPLE

СТУЛ ДЛЯ КОРМЛЕНИЯ

Артикул: 8003



### ИНСТРУКЦИЯ ПО ЭКСПЛУАТАЦИИ

Пожалуйста, внимательно прочитайте эту инструкцию и сохраните ее для дальнейшего использования.

Все рисунки приведены только для предоставления процесса сборки и использования стула. Комплектация может отличаться от приведенной в инструкции. Производитель имеет право изменить внешний вид и комплектацию без предварительного уведомления. Предназначено для детей от 6 месяцев до 3х лет, весом не более 15 кг.

**EAC**

Соответствует требованиям ТР ТС 025/2012 «О безопасности мебельной продукции»

# ВВЕДЕНИЕ

## Уважаемый Клиент!

Мы благодарим Вас за доверие и выбор марки Babyton.

Все наши продукты произведены с большим старанием, чтобы обеспечить ребёнку максимальный комфорт при использовании, одновременно заботясь о его безопасности. Благодаря современным решениям и использованию высококачественных материалов, мы передаём в Ваши руки продукт, идеально подходящий для каждодневного использования.

В случае появления вопросов или комментариев к продукту, который Вы приобрели, пожалуйста свяжитесь с нами или обратитесь в точку продаж.

Наш сайт: [www.detmir.ru](http://www.detmir.ru)

Продукт прошел все тесты и соответствует Техническому регламенту Таможенного союза 025/2012 «О безопасности мебельной продукции».

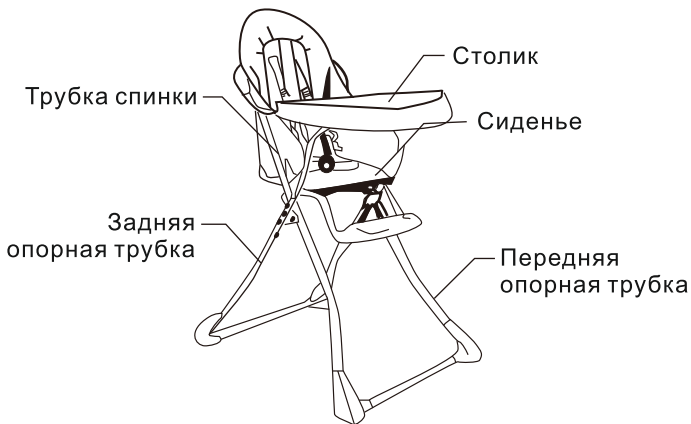
# **ВАЖНО! ВНИМАТЕЛЬНО ПРОЧИТАЙТЕ И СОХРАНИТЕ ДЛЯ ДАЛЬНЕЙШЕГО ИСПОЛЬЗОВАНИЯ**

## **ВНИМАНИЕ!**

Мы благодарим Вас за доверие и выбору марки Babyton.

- 1.** Никогда не оставляйте ребенка без присмотра.
- 2.** Всегда используйте ремни безопасности.
- 3.** Опасность падения. Не позволяйте ребёнку забираться на изделие и играть в нем.
- 4.** Не используйте изделие, если все детали установлены и настроены неправильно.
- 5.** Помните об опасности открытого огня и других источниках интенсивного тепла вблизи изделия.
- 6.** Имейте ввиду риск опрокидывания, если Ваш ребенок может оттолкнуть ноги от стола или любой другой конструкции.
- 7.** Не пользуйтесь изделием, пока ребенок не сможет сидеть без посторонней помощи.
- 8.** Не используйте изделие, если какая-либо его деталь сломана, порвана или отсутствует.
- 9.** Держите детей подальше от изделия при раскладывании и складывании во избежание травм.
- 10.** Изделие предназначено для детей, которые могут сидеть без посторонней помощи, в возрасте до 3-х лет или до 15 кг максимум.

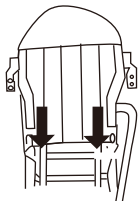
# СХЕМА ИЗДЕЛИЯ



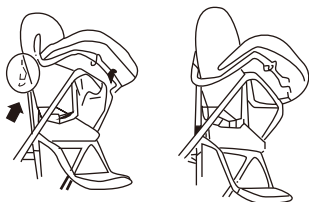
Описание	Количество	Описание	Количество
Сиденье	1	Столик	1
Задняя опорная трубка	1	Передняя опорная трубка	1
Трубка сиденья			

## СБОРКА

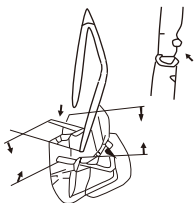
1. Вставьте обе стороны трубки спинки сиденья в трубки основания стула. Убедитесь, что она надежно зафиксирована при помощи пружинных кнопок-фиксаторов с обеих сторон.



2. Откройте сиденье, вставьте трубки обеденного столика в пластиковые трубки на стуле и убедитесь что они надежно зафиксированы при помощи пружинных кнопок-фиксаторов.

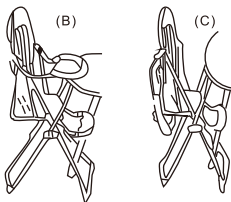


3. Переверните сиденье и положите на пол, вставьте обе стороны задней опорной трубки (широкая сторона) в трубки основания сиденья, убедитесь, что кнопки-фиксаторы зафиксированы, то же действие повторите с передней опорной трубкой.



# СБОРКА

1. Стульчик может быть использован как показано на рисунках (В) - обеденный столик перед ребенком и (С) - обеденный столик сзади и стульчик может быть придвинут к общему столу.



2. Всегда пристегивайте ребенка ремнями безопасности, когда он находится внутри.

- расстегнуть ремни



- застегнуть ремни



- подтянуть ремни



3. Чтобы сложить стульчик, сначала переверните обеденный столик на заднюю часть стула, расстегните ремни безопасности, поднимите металлические планки, потяните за пластиковые фиксаторы по обеим сторонам сиденья и затем сложите стульчик.



потянуть пластиковые фиксаторы вверх

поднять металлические планки

# ТЕХНИЧЕСКОЕ ОБСЛУЖИВАНИЕ И УХОД

Держите стул в чистоте и позаботьтесь о нём, чтобы защитить ребёнка от случайных травм.

1. Для чистки используйте влажную ткань. Вы можете использовать мягкое моющее средство.
2. Регулярно проверяйте работу механизма ремня безопасности.
3. Регулярно проверяйте стул на наличие ослабленных частей и креплений.
4. Если вы не используете стул, храните его в чистом и проветриваемом помещении. Избегайте попадания прямых солнечных лучей.
5. Никогда не используйте сильные и щелочные моющие средства, полирующие материалы, отбеливатели и любые содержащие алкоголь продукты.

Изображения, представленные в инструкции, могут отличаться от действительных.

# УСЛОВИЯ ГАРАНТИИ

1. Гарантия предоставляется на 12 месяцев с даты продажи.
2. Гарантия действительна в стране покупки.
3. Выявленные производственные дефекты должны быть устранены в течение гарантийного срока бесплатно в авторизованном сервисном центре.
4. Любые дефекты или повреждения, обнаруженные и сообщенные в течение гарантийного периода, будут бесплатно устранены в течение 21 рабочего дня, но в обоснованных случаях (например, запасные части должны быть привезены из-за границы) этот срок может быть продлен еще на 30 дней.
5. Любые дефекты или повреждения должны быть сообщены, а изделие доставлено в сервисный центр сразу же после обнаружения.
6. В случае неоправданной жалобы (жалобы на исправный товар или механически поврежденный товар) лицо, сообщаящее о жалобе, оплачивает транспортные расходы.
7. Клиент имеет право на замену продукта на другой с такими же или аналогичными характеристиками, если Сервис решит, что устранение дефектов невозможно.
8. Сервис не несет ответственности за потерю данных.
9. Гарантия будет соблюдаться только в том случае, если клиент приложит (к неисправному изделию) описание повреждения и, все аксессуары, полученные на в покупки, гарантийный талон и подтверждение покупки с указанием даты продажи.
10. Гарантия не распространяется на: естественный износ изделия, связанный с его нормальной работой, повреждение в результате неправильного использования или не соблюдения инструкций, описанных в руководстве, разрывы или трещины, вызванные покупателем, выцветание ткани в результате длительного воздействия солнечных лучей или мытье изделия или его частей при неправильной температуре или непредусмотренными средствами, механические, электрические, термические и преднамеренные повреждения и дефекты, вызванные ими, а также повреждения, вызванные несанкционированными модификациями или ремонтами.
11. Сервис может отказать в ремонте продукции в случае обнаружения следов несанкционированного ремонта.
12. Если неисправность не покрывается гарантией производителя, Сервис может предложить платный ремонт.
13. Ни Производитель, ни Уполномоченная служба не несут ответственности за любые убытки или утраты, возникшие в результате невозможности использования ремонтируемого устройства.
14. С изделия, которое не было получено после сервисного ремонта в течение 3 месяцев, может взиматься плата за хранение, соответствующую времени хранения.
15. Передача изделия, комплектация которого является неполной или не имеет надлежащей упаковки, эквивалентна невыполнению Покупателем гарантийных условий и может быть основанием для отказа в ремонте или продления срока ремонта.
16. В случае отправки товара на ремонт, если дефект не обнаружен, расходы на экспертизу полностью покрывает потребитель.
17. Если продукт (отправленный на ремонт) работает должным образом, и причиной его неправильной работы является, например, низкий уровень заряда батареи, Потребитель несет расходы на экспертизу.
18. Гарантия на изделие не исключает, не ограничивает и не приостанавливает права Клиента, вытекающие из гарантии.
19. Только чистые изделия в оригинальной или сменной упаковке могут быть приняты в ремонт.



# ГАРАНТИЙНЫЙ ТАЛОН

Предприятие-продавец в течение 12 (двенадцать) месяцев со дня продажи гарантирует Покупателю безотказную работу, при условии соблюдения потребителем правил эксплуатации и хранения (см. паспорт товара и/или инструкцию). В случае нарушения этих правил, гарантийные обязательства на товар **не распространяются!**

**Без штампа, подписи покупателя и даты продажи магазином на гарантийном талоне гарантия не действительна.**

**Фирма оставляет за собой право на проведение собственной экспертизы при обнаружении дефектов, допущенных при не соблюдении правил эксплуатации. По факту возникновения претензий обращаться по следующим адресам:**

- по месту приобретения изделия (магазин)

**Наименование: Мебель Детская:  
Стул для кормления с товарным знаком «Babyton» (Бэбитон)**

**Артикул №: \_\_\_\_\_**

## **ВНИМАНИЕ!**

**- В гарантию не входят следующие условия:  
нормальное выцветание, повреждение плесенью, царапины на краске  
или любые вызванные неправильным обращением повреждения.**

Дата продажи « \_\_\_ » \_\_\_\_\_ 20\_\_ г.

Подпись продавца \_\_\_\_\_

Без штампа магазина не действителен.

Претензий к внешнему виду не имею.

\_\_\_\_\_ ( \_\_\_\_\_ )

**Перед началом использования следует внимательно ознакомиться с инструкцией по эксплуатации изделия.  
Не оставляйте ребенка без присмотра взрослых.**

Импортер и уполномоченная организация по претензиям к изготовителю  
от потребителя по качеству продукции ПАО "Детский мир"  
Юр. адрес: РФ, 119415, г. Москва, проспект Вернадского, д.37, корпус 3