

ENGLISH For ages 5+ E1-8996a

WARNING: CHOKING HAZARD - Small parts. Not for Children under 3 years.

The symbol showing a crossed-out rubbish bin indicates that ordinary batteries, rechargeable batteries, button batteries, battery packs etc. should not be disposed of with general waste.

Waste Electrical and Electronic Equipment (WEEE) When this appliance is out of use, please remove all batteries and dispose of them separately.

Safety Precautions: Remove battery from the toy when not in use.

Care and Maintenance: Always remove batteries from the toy when it is not being used for a long period of time.

Battery requirement (Creature): Power Supply: DC 3.0 V / 0.3W Batteries: 2 x 1.5 V AG13/LR44 (included)

Cautions:

- Non-rechargeable batteries are not to be recharged.
- Rechargeable batteries are to be removed from the toy before being charged.

Note: Parental guidance is recommended when installing or replacing batteries.

Care and Maintenance: Always remove batteries from the toy when it is not being used for a long period of time.

Battery requirement (Creature): Power Supply: DC 3.0 V / 0.3W Batteries: 2 x 1.5 V AG13/LR44 (included)

DEUTSCH Ab 5 Jahre

ACHTUNG! Entwicklungsgefahr - Enthält kleine Teile und kleine Kugeln. Nicht für Kinder unter 3 Jahren geeignet.

Das Symbol einer durchkreuzten Mülltonne bedeutet, dass einfache oder wiederaufladbare Batterien, Knopfzellen, Batterieblicke usw. nicht in den Hausmüll entsorgt werden dürfen.

WEEE-Richtlinie über Elektro- und Elektronik-Altgeräte (WEEE) Wenn dieses Gerät nicht mehr verwendet werden soll, entfernen Sie alle Batterien und entsorgen Sie sie separat.

Sicherheitshinweise: - Batterie aus dem Spielzeug nehmen, wenn es nicht benutzt wird.

Batterieanforderungen für das Lebewesen: Leistungswert: DC 3,0 V / 0,3 W Batterien: 2 x 1,5 V AG13/LR44 (mitgeliefert)

Hinweise zu Batterien:

- Nicht wiederaufladbare Batterien dürfen nicht geladen werden.
- Aufladbare Batterien müssen vor dem Laden aus dem Produkt entnommen werden.

Note: Parental guidance is recommended when installing or replacing batteries.

Care and Maintenance: Always remove batteries from the toy when it is not being used for a long period of time.

Battery requirement (Creature): Power Supply: DC 3.0 V / 0.3W Batteries: 2 x 1.5 V AG13/LR44 (included)

FRANÇAIS A partir de 5 ans

ATTENTION! Risque d'étouffement - Petites pièces et Petites Billes. Déconseillé aux enfants de moins de 3 ans.

Le symbole d'une poubelle barrée indique que les piles simples, rechargeables, boutons, blocs de piles, etc. ne doivent pas être jetés à la poubelle ménagère.

WEEE (Déchets d'Équipements Électriques et Électroniques) Lorsque cet appareil est en fin de vie, veuillez retirer toutes les piles et les jeter séparément.

Sécurité et Entretien : - Retirez toujours les piles du jouet lorsqu'il reste longtemps hors service.

Consignes de sécurité : - Retirez les piles du jouet quand il n'est pas utilisé.

Attention :

- Les piles non-rechargeables ne doivent pas être rechargées.
- Retirez les piles rechargeables du jouet avant de les recharger.

Remarques : - L'aide d'un adulte est recommandée lors de l'installation ou du remplacement des piles.

Soin et Entretien : - Retirez toujours les piles du jouet lorsqu'il reste longtemps hors service.

Piles nécessaires pour le Créateur : Alimentation électrique : DC 3.0 V / 0.3W

NEDERLANDS Leeftijd vanaf 5 jaar

WAARSCHUWING! Verstikkingsgevaar - Kleine onderdelen en kleine ballen. Niet geschikt voor kinderen onder de 3 jaar.

Het symbool van een doorgekruiste vuilnisbak geeft aan dat gewone, oplaadbare en knopcellen, batterijen enz. niet bij het huishoudelijk afval worden weggegooid.

Algemene Elektrische en Elektronische Apparatuur (AEEA) Als dit apparaat buiten gebruik raakt, verwijder dan alle batterijen en gooi deze apart weg.

Veiligheidsmaatregelen: - Haal de batterij uit het speelgoed indien niet in gebruik.

Waarschuwing: Cool gebruikte batterijen onmiddellijk weg. Houd nieuwe en gebruikte batterijen uit de buurt van kinderen.

ESPAÑOL A partir de 5 años

¡Advertencia! Peligro de asfixia. No recomendado para niños menores de 3 años por contener piezas pequeñas que pueden ser ingeridas por el niño o producir asfixia.

El símbolo del cubo de basura tachado indica que las pilas normales, recargables, botón, en bloque, etc., no deben tirarse a la basura.

RAEE Cuando este aparato se encuentre fuera de uso, extraiga las pilas y guárdelas en forma separada.

Cuidado y mantenimiento: - Extraiga las pilas cuando no vaya a usarlo durante un largo periodo de tiempo.

Pilas necesarias para el (Criatura): Alimentación eléctrica: DC 3.0 V / 0.3W

PRECAUCIONES:

- No se deben recargar las pilas no recargables.
- Deben quitarse las pilas recargables del juguete antes de recargarlas.

RAEE (Residuos de Aparatos Eléctricos y Electrónicos) Cuando este aparato se encuentre fuera de uso, extraiga las pilas y guárdelas en forma separada.

Cuidado y mantenimiento: - Extraiga las pilas cuando no vaya a usarlo durante un largo periodo de tiempo.

Pilas necesarias para el (Criatura): Alimentación eléctrica: DC 3.0 V / 0.3W

PRECAUCIONES:

- Non-rechargeable batteries are not to be recharged.
- Rechargeable batteries are to be removed from the toy before being charged.

RAEE (Residuos de Aparatos Eléctricos y Electrónicos) Cuando este aparato se encuentre fuera de uso, extraiga las pilas y guárdelas en forma separada.

Cuidado y mantenimiento: - Extraiga las pilas cuando no vaya a usarlo durante un largo periodo de tiempo.

Pilas necesarias para el (Criatura): Alimentación eléctrica: DC 3.0 V / 0.3W

PRECAUCIONES:

- Non-rechargeable batteries are not to be recharged.
- Rechargeable batteries are to be removed from the toy before being charged.

RAEE (Residuos de Aparatos Eléctricos y Electrónicos) Cuando este aparato se encuentre fuera de uso, extraiga las pilas y guárdelas en forma separada.

Cuidado y mantenimiento: - Extraiga las pilas cuando no vaya a usarlo durante un largo periodo de tiempo.

Pilas necesarias para el (Criatura): Alimentación eléctrica: DC 3.0 V / 0.3W

PRECAUCIONES:

- Non-rechargeable batteries are not to be recharged.
- Rechargeable batteries are to be removed from the toy before being charged.

RAEE (Residuos de Aparatos Eléctricos y Electrónicos) Cuando este aparato se encuentre fuera de uso, extraiga las pilas y guárdelas en forma separada.

Cuidado y mantenimiento: - Extraiga las pilas cuando no vaya a usarlo durante un largo periodo de tiempo.

Pilas necesarias para el (Criatura): Alimentación eléctrica: DC 3.0 V / 0.3W

PRECAUCIONES:

- Non-rechargeable batteries are not to be recharged.
- Rechargeable batteries are to be removed from the toy before being charged.

RAEE (Residuos de Aparatos Eléctricos y Electrónicos) Cuando este aparato se encuentre fuera de uso, extraiga las pilas y guárdelas en forma separada.

Cuidado y mantenimiento: - Extraiga las pilas cuando no vaya a usarlo durante un largo periodo de tiempo.

Pilas necesarias para el (Criatura): Alimentación eléctrica: DC 3.0 V / 0.3W

PRECAUCIONES:

- Non-rechargeable batteries are not to be recharged.
- Rechargeable batteries are to be removed from the toy before being charged.

RAEE (Residuos de Aparatos Eléctricos y Electrónicos) Cuando este aparato se encuentre fuera de uso, extraiga las pilas y guárdelas en forma separada.

Cuidado y mantenimiento: - Extraiga las pilas cuando no vaya a usarlo durante un largo periodo de tiempo.

Pilas necesarias para el (Criatura): Alimentación eléctrica: DC 3.0 V / 0.3W

PRECAUCIONES:

- Non-rechargeable batteries are not to be recharged.
- Rechargeable batteries are to be removed from the toy before being charged.

RAEE (Residuos de Aparatos Eléctricos y Electrónicos) Cuando este aparato se encuentre fuera de uso, extraiga las pilas y guárdelas en forma separada.

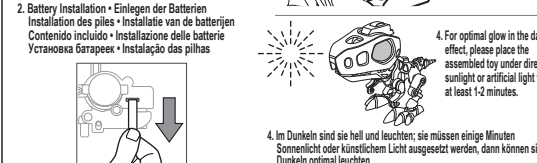
Cuidado y mantenimiento: - Extraiga las pilas cuando no vaya a usarlo durante un largo periodo de tiempo.

Pilas necesarias para el (Criatura): Alimentación eléctrica: DC 3.0 V / 0.3W

1. Delivery Contents • Lieferumfang • Contenu • Inhoud van de verpakking • Contenido incluido • Contenuto della confezione • Комплект поставки • Acessórios incluídos



2. Battery Installation • Einlegen der Batterien • Installation des piles • Instalație de baterii • Instalação das pilhas



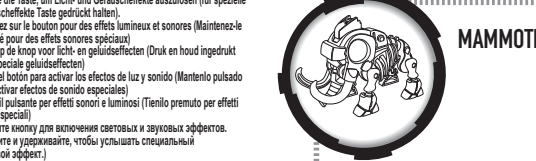
3. Press the button for light and sound effect (Press & hold for special sound effect)



4. Im Dunkeln sind sie hell und leuchten; sie müssen einige Minuten Sonnenlicht oder künstlichem Licht ausgesetzt werden, dann können sie im Dunkeln optimal leuchten.




3. Drücke die Taste, um Licht- und Geräuscheffekte auszulösen (für spezielle Geräuscheffekte Taste gedrückt halten).



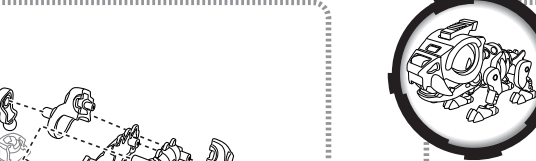
4. For optimal glow in the dark effect, please place the assembled toy under direct sunlight or artificial light for at least 1-2 minutes.



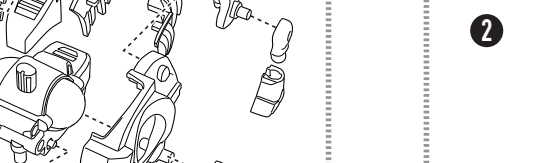
4. Im Dunkeln sind sie hell und leuchten; sie müssen einige Minuten Sonnenlicht oder künstlichem Licht ausgesetzt werden, dann können sie im Dunkeln optimal leuchten.



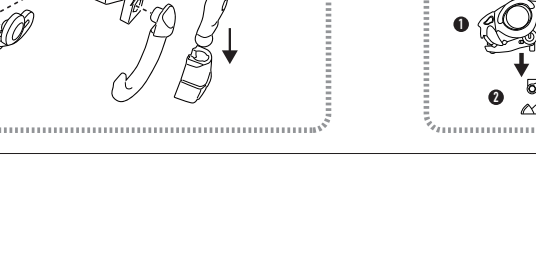
MAMMOTH



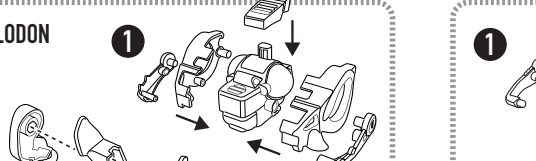
SMILODON



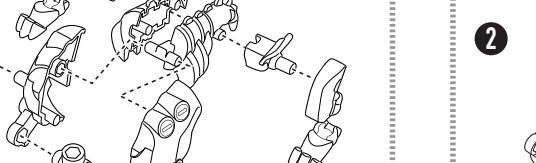
RAPTOR



TURTLE



ALLIGATOR



CHAMELEON

