


# ХОРОШИЕ ДРУЗЬЯ УМНЫЙ ЩЕНОК



## Игра с щенком

### КНОПКА НА НОСУ

Нажмите на нос, чтобы услышать звуки или остановить действие, или позвольте мне идти, или разбудите меня.

### УПРАВЛЕНИЕ ЗВУКОМ

Хлопните в ладоши рядом с моим ртом 1 раз и я пойду. Хлопните 2 раза, чтобы я шел, сел или встал.

### СЕНСОР НА ЧЕЛЮСТИ

Коснитесь нижней челюсти, чтобы я сел, мои глаза станут красными и я буду ждать, пока вы меня покормите. Покормите меня 3 раза, тогда я буду сыт и начну танцевать. Если я не наелся, то продолжу ждать еды.

### СЕНСОР НА ГОЛОВЕ

Коснитесь лба, тогда я залаю или пойду.

### СВЕЯЩИЕСЯ ГЛАЗА

### ВКЛ/ВЫКЛ ПЕРЕКЛЮЧАТЕЛЬ

ВЫКЛ


ВКЛ

### ВНИМАНИЕ:

Выключите игрушку после игры.

### КОСНИТЕСЬ ТЕЛА

Коснитесь тела в любом месте 1 раз, чтобы я пошел, и 2 раза, чтобы я сел или встал.



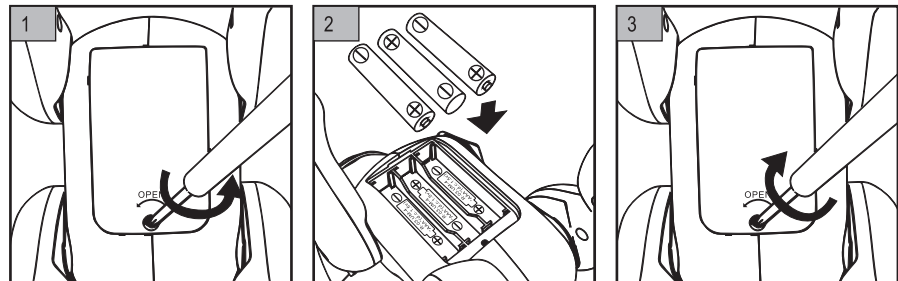
## Установка батареек

### Установка батареек

1. Выключите игрушку.
2. Откройте отсек для батареек с помощью отвертки. (1)
3. Поместите 3 батарейки типа "AAA" в отсек для батареек. (Соблюдайте полярность) (2)
4. Закройте отсек для батареек с помощью отвертки. (3)

### ВНИМАНИЕ!

Советуем использовать новые батарейки для лучшей игры.



## ГАРАНТИЙНЫЙ ТАЛОН

- Наименование (артикул):

- Дата покупки:

- Штамп магазина:

ГАРАНТИЙНЫЙ СРОК НА БЕСПЛАТНЫЙ РЕМОНТ ПРИ ОБНАРУЖЕНИИ СКРЫТЫХ ДЕФЕКТОВ - 1 ГОД.

В случае нарушения товарного вида, условий эксплуатации или самостоятельного ремонта игрушка возврату или обмену не подлежит. Без штампа магазина и кассового чека гарантия недействительна. Адрес: г. Москва, 3-я Карачаровская улица, дом 18А, стр. 1. Для ремонта Вам следует обратиться по телефону в Москве 8(499)705-82-82 с 09 до 17 часов кроме субботы и воскресенья или по e-mail: [info@alyance.biz](mailto:info@alyance.biz)