




Артикул AP086D
Модель HR-F3

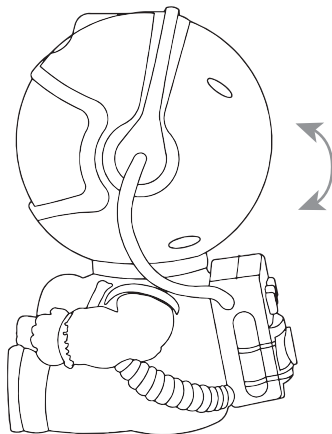
СВЕТИЛЬНИК ПЕРЕНОСНОЙ НАСТОЛЬНЫЙ
«НОЧНИК-ПРОЕКТОР»
ИНСТРУКЦИЯ ПО ЭКСПЛУАТАЦИИ



Перед использованием внимательно прочитайте инструкцию и сохраните её на весь период эксплуатации.

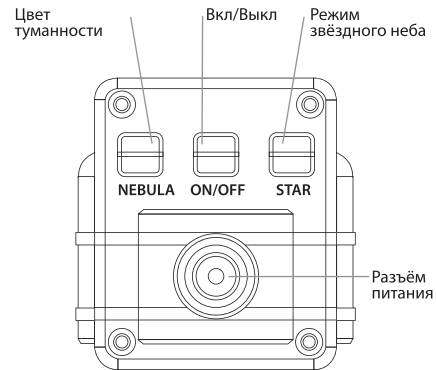
Внимание

- Проектор имеет очень яркий источник света. Не направляйте проектор в глаза.
- Голова и тело космонавта соединены вместе магнитами. Направление головы регулируется.
- Не растягивайте сильно тело и голову космонавта, иначе провода могут повредиться.



- Направление проекции регулируется изменением угла вращения головы космонавта.

Функции кнопок на устройстве



Кнопка «Цвет туманности»

Включите устройство. С каждым нажатием на кнопку цвет туманности будет меняться. Сменив все цвета, проекция начнётся заново. Удерживайте кнопку в течение нескольких секунд, чтобы выключить режим. Нажмите один раз, чтобы заново включить режим.

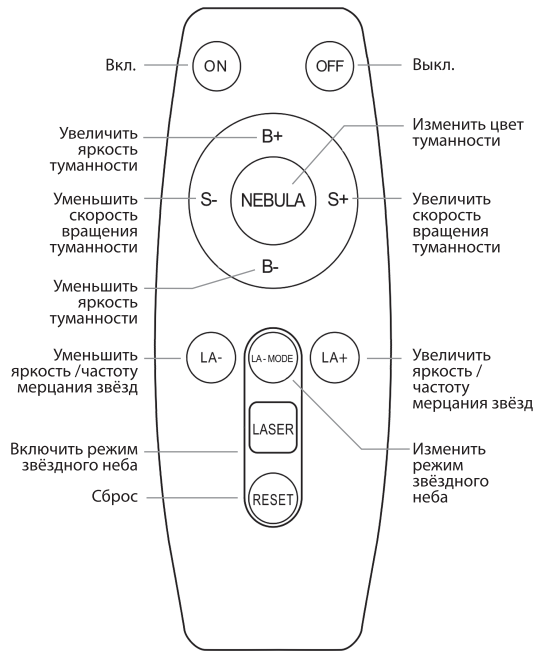
Кнопка «Вкл/Выкл»

Нажмите на кнопку, чтобы включить режимы туманности и звёздного неба. С каждым включением проекция будет начинаться заново. Удерживайте кнопку в течение нескольких секунд, чтобы выключить устройство.

Кнопка «Режим звёздного неба»

Нажмите на кнопку, чтобы изменить режим звёздного неба. Удерживайте кнопку в течение нескольких секунд, чтобы выключить режим. Нажмите на кнопку один раз, чтобы снова включить режим.

Функции кнопок пульта управления



Вкл./Выкл

Включение/выключение устройства.

Увеличить яркость туманности

По умолчанию установлена средняя яркость. С каждым нажатием на кнопку яркость будет увеличиваться на один уровень.

Уменьшить яркость туманности

По умолчанию установлена средняя яркость. С каждым нажатием на кнопку яркость будет уменьшаться на один уровень.

Уменьшить скорость вращения туманности

С каждым нажатием на кнопку скорость вращения туманности будет уменьшаться.

Увеличить скорость вращения туманности

С каждым нажатием на кнопку скорость вращения туманности будет увеличиваться на один уровень.

Изменить цвет туманности

С каждым нажатием на кнопку цвет туманности будет меняться. Сменив все цвета, проекция туманности начнётся заново. Удерживайте кнопку в течение нескольких секунд, чтобы выключить режим. Нажмите один раз, чтобы заново включить режим.

Изменить режим звёздного неба

С каждым нажатием меняется режим звёздного неба: звёзды либо постоянно горят, либо медленно гаснут.

Уменьшить яркость звёзд

Яркость звёзд не изменяется, если включен режим медленного угасания звёзд. Яркость звёзд регулируется в режиме постоянного горения звёзд. По умолчанию установлена самая высокая яркость. С каждым нажатием на кнопку яркость будет уменьшаться на один уровень.

Увеличить яркость звёзд

С каждым нажатием на кнопку яркость звёзд будет увеличиваться на один уровень.

Уменьшить частоту мерцания звёзд

Частота мерцания звёзд делится на четыре уровня: 0–1–2–3. Звёзды не мерцают на уровне 0. Звёзды мерцают по максимуму на уровне 3. По умолчанию настроен уровень 2. С каждым нажатием на кнопку частота мерцания будет уменьшаться на один уровень.

Увеличить частоту мерцания звёзд

С каждым нажатием на кнопку частота мерцания будет увеличиваться на один уровень.

Сброс

Нажмите, чтобы вернуться в начальный режим.

Технические характеристики

Модель	HR-F3
Классификация лазера	Класс 2R
Длина волны лазера	532 нм
Цвет туманности	Разноцветный (регулируемый монохромный)
Материалы	Пластмасса ABS, с элементами из металла
Расход энергии	< 5 Вт
Напряжение на входе	100-240 В ~ 50/60 Гц, 0,5 А
Напряжение на выходе	5 В / 1 А
Рабочая температура	10 °C–60 °C
Вес с упаковкой	280 г
Размер устройства	85 × 76 × 125 мм
Длина USB-кабеля	1 м

Техника безопасности

1. Никогда не разбирайте устройство. В нём нет деталей, которые пользователь мог бы отремонтировать самостоятельно.
2. Удостоверьтесь, что ваша розетка подходит по напряжению для работы устройства (USB-кабель со штекером DC 5 В/1 А).
3. Не используйте устройство, если шнур питания повреждён или разорван.
4. Храните устройство вдали от источников тепла, например, от радиаторов, обогревателей, плит или других электрических приборов, которые вырабатывают тепло.

НЕ ПРЕДНАЗНАЧЕНО ДЛЯ ДЕТЕЙ МЛАДШЕ 3 ЛЕТ ИЗ-ЗА МЕЛКИХ ДЕТАЛЕЙ В КОМПЛЕКТЕ.

Срок службы: 1 год.
Произведено в Китае.
Изготовитель: Guangdong Overseas Chinese (OCIE) Enterprises Co., Ltd.

Адрес: Room 803–809, No. 850, East Dong Feng Road, Guangzhou, China.

Дата изготовления указана на упаковке.

- **Перед использованием внимательно прочитайте инструкцию.**
- **Устройство предназначено только для домашнего использования под руководством взрослых.**
- **Не разбирайте аппарат и не пытайтесь починить его самостоятельно.**