

Лизбет Бос, Аня Драйер-Брюкнер

Иголка® в стоге сена

правила игры

5+



STEP
COMPANY puzzle®



Иголка® в стоге сена


Как найти иголку в стоге сена? А ведь это именно то, чем мы будем заниматься! И пока мы ищем иголку, нам попадаются совершенно неожиданные находки.

Возраст игроков: от 5 лет

Количество игроков: от 2 до 4

Время игры: 10–15 минут

Состав игры: 21 жетон
и 30 палочек из дерева.




Цель игры: собрать как можно больше жетонов.

ПОДГОТОВКА К ИГРЕ

Разместите на столе все жетоны картинками вниз и перемешайте.

Разделите палочки примерно поровну и раздайте игрокам. По очереди бросайте свои палочки, формируя «стог сена» над жетонами.






ХОД ИГРЫ

Три простых правила для каждого хода:


1) Снимите верхнюю палочку. На этом этапе палочки могут сдвигаться.



2) Достаньте палочкой два жетона и проверьте, что на них изображено. Если при этом другие палочки сдвинулись, ваш ход окончен.




Если картинки на двух жетонах совпадают, забираете себе оба жетона. Непарные жетоны переворачиваются и возвращаются обратно.



Если нашли иголку — забираете этот жетон себе.



3) Отложите палочку, которой играли, в сброс.



Ход переходит следующему игроку.

Игра заканчивается, когда будут разобраны все жетоны.
Побеждает игрок, набравший самое большое количество жетонов.

ВАРИАНТ ИГРЫ.

Если игрок нашёл иголку, игра заканчивается и участники подсчитывают количество жетонов.

Инструкцию детям читают взрослые.

ЗАО «Степ Пазл». 142105, Россия, Московская обл.,
г. Подольск, ул. Большая Серпуховская, д. 63а.

Тел.: (495) 660-37-73, www.StepPuzzle.ru

© ЗАО «Степ Пазл», 2020.

© С. Домбаян, иллюстрации, 2020.

© Лизбет Бос и Аня Драйер-Брюкнер, авторы игры, 2020.

Руководитель проекта Екатерина Панаева

Дизайн Игорь Ловцов

Верстальщики Александр Прохоров,

Екатерина Сереченко