

## Инструкция по сборке

Важно! Хранить для последующего пользования!  
Тщательно изучить!

### Техническое описание



### Руководство по эксплуатации

Комод необходимо эксплуатировать в сухих проветриваемых помещениях при температуре не ниже + 2°C и относительной влажности 45-70%. Большие колебания температуры и влажности, сырость и близкое расположение источников тепла вызывают ускоренное старение покрытия, коробление и деформацию деталей.

При попадании влаги на внутренние и внешние поверхности мебели необходимо протирать их сухой мягкой тканью (фланель, миткаль) до полного её удаления.

Недопустимо попадание на поверхности растворителей (спирт, ацетон, бензин и др.).

При попадании пыли на внутренние поверхности мебели необходимо удалить её пылесосом или устройством его заменяющим. Влажная уборка не допустима.

При попадании пыли на внешние поверхности мебели необходимо протирать их сухой мягкой тканью (фланель, миткаль).

**Не рекомендуется выдвигать все ящики комода одновременно - во избежание опрокидывания комода.**

Сборку комода необходимо осуществлять согласно прилагаемым схемам. Детали перед сборкой следует протереть сухой, мягкой тканью (фланель, плюш) для удаления транспортной пыли и придания комоду окончательного внешнего вида.

Все детали фурнитуры должны быть надежно закреплены. Винты не должны шататься, чтобы ребенок ими не защемился или не зацепился одеждой (например тесемками, шнурками или лентой соски). В противном случае существует опасность удушья.

При ослаблении узлов резьбовых соединений необходимо периодически их подтягивать.

За механические повреждения, возникшие при транспортировке или неправильном хранении предприятие-изготовитель ответственности не несёт.

Обращаем ваше внимание, что УСЛОВИЯ ВЫПОЛНЕНИЯ ГАРАНТИИ действуют только при соблюдении правил эксплуатации.

#### Гарантия не распространяется:

- при истечении гарантийного срока;
- при нарушении условий хранения и эксплуатации;
- при некачественной сборке изделия;
- в случае использования изделий не по прямому назначению.

Гарантийный срок при розничной продаже через торговую сеть исчисляется со дня продажи изделия магазином.

При обнаружении недостатков комплектующих элементов, а также с претензиями по качеству, следует обращаться в магазин, где приобретено изделие, с предъявлением чека, подтверждающего дату приобретения.

#### Гарантийный талон

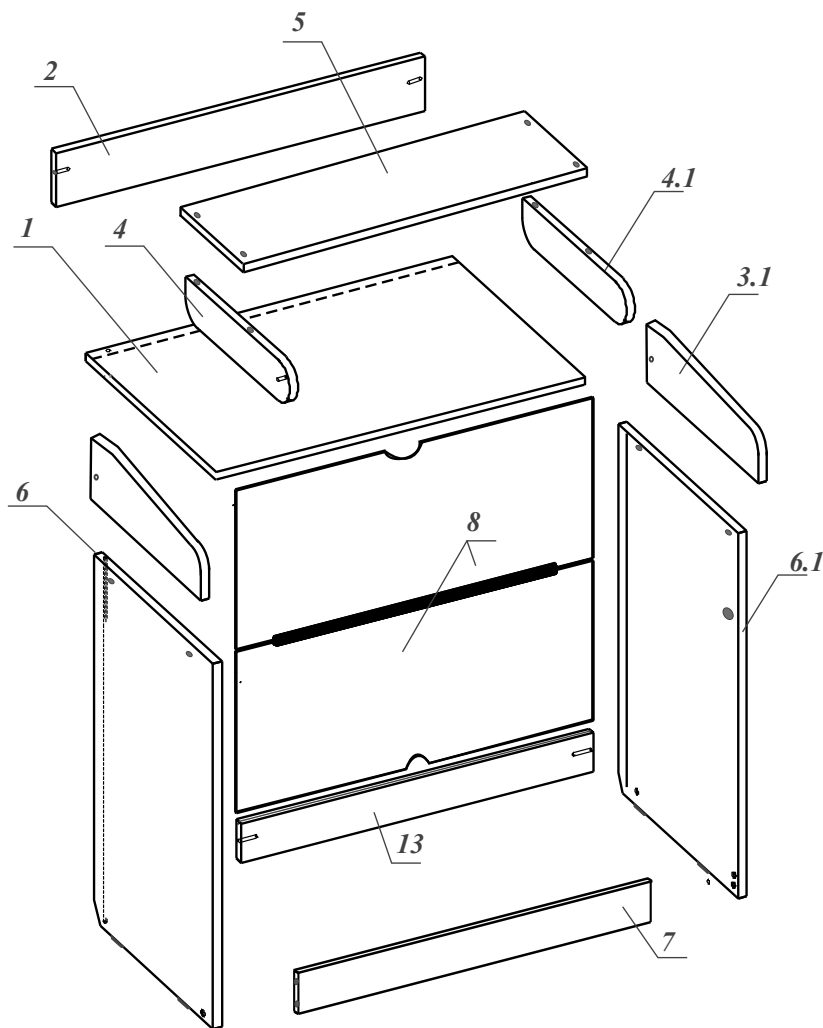
Дата продажи \_\_\_\_\_

Штамп торгующей организации

Изготовлено в соответствии с ТР ТС025/2012  
«О безопасности мебельной продукции»

Designed and manufactured under  
control of **SWEET BABY ITALY™**  
Разработано и произведено под  
контролем **SWEET BABY ITALY™**


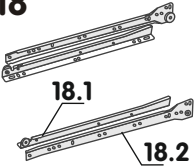
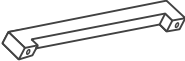
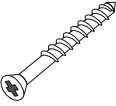
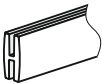

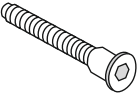


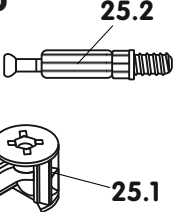
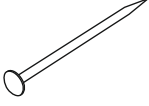
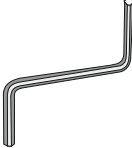

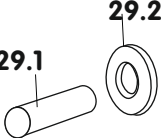






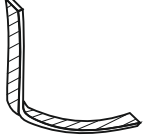

Изготовитель: ООО «Атон Мебель», 603037 РФ, г.Н.Новгород,  
ул.Торфяная, д. 33, Литера 20, оф.14

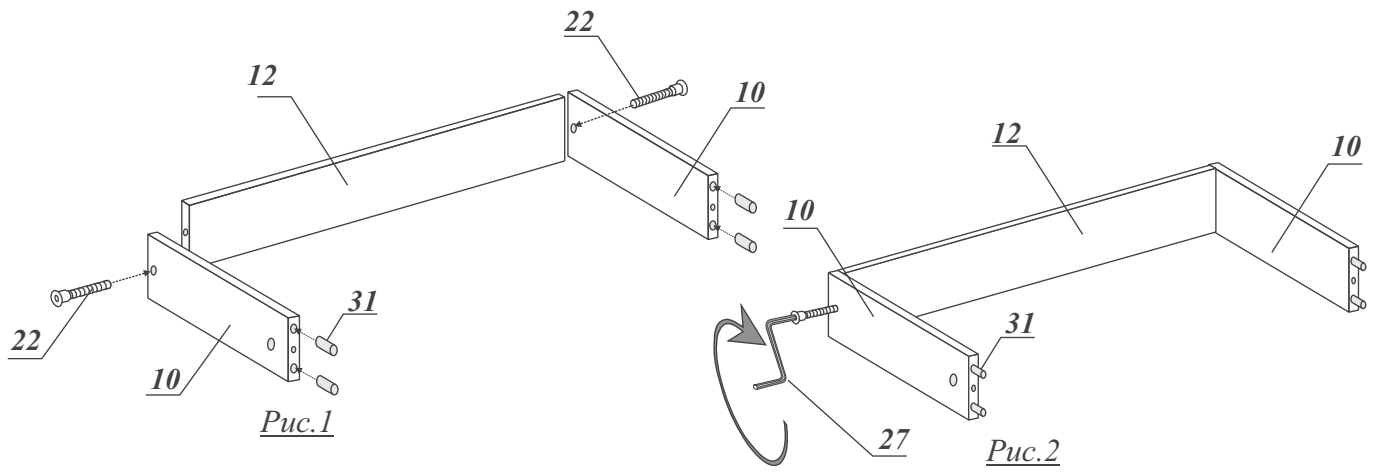


**Комплектация комода «Lauto Basic»  
(список панелей)**

<b>№</b>	<b>Наименование</b>	<b>Размер мм.</b>	<b>Кол-во шт.</b>
1	Крышка	604x450	1шт
2	Задняя стенка	120x564	1шт
3;3.1	Неподвижный шарнир (левый,правый)	123x416	2шт.
4;4.1	Подвижный шарнир (левый,правый)	360x80	2шт
5	Раскладная крышка	558x246	1шт
6;6.1	Боковая панель (левая,правая)	800x428	2шт
7	Цоколь	80x563	1шт.
8	Задняя стенка(сборная,ДВП)	339x572	2шт.
9	Фасад (ЛДСП или МДФ)	176x592	4шт.
10	Боковая стенка выдвижного ящика	100x400	8шт.
11	Дно выдвижного ящика(ДВП)	535x398	4шт.
12	Задняя стенка выдвижного ящика	100x505	4шт.
13	Планка стягивающая(задняя, с пазом)	76x563	1шт.

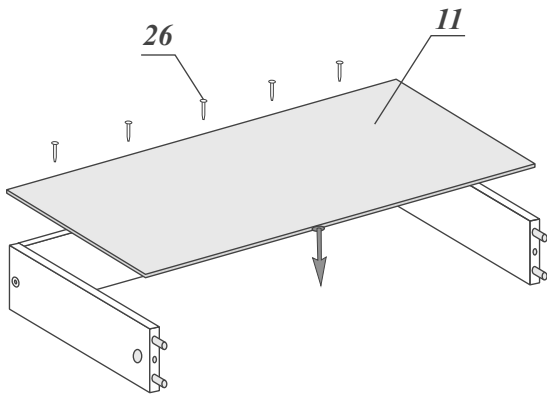
## Комплект фурнитуры для комода Lauto Basic

<p><b>17</b></p>  <p>Пластиковый уголок 4 шт.</p>	<p><b>18</b></p>  <p>Роликовые направляющие L=400мм 4 компл.</p>	<p><b>19</b></p>  <p>Ручка 4 шт.</p>	<p><b>19.1</b></p>  <p>Шуруп 4x30 крепить ручку 8 шт.</p>	<p><b>20</b></p>  <p>Брус соединительный для задней стенки L=500мм 1 шт.</p>	<p><b>21</b></p>  <p>Подпятник 4шт</p>
<p><b>22</b></p>  <p>Евровинт 7x50 27 шт</p>	<p><b>23</b></p>  <p>Евровинт 6x11 16 шт.</p>	<p><b>24</b></p>  <p>Шурупы 3,5x16 39шт.</p>	<p><b>25</b></p>  <p>Эксцентрик 8 шт.</p>	<p><b>26</b></p>  <p>Гвоздь 1,6x16 76 шт.</p>	<p><b>27</b></p>  <p>Ключ шестигранный 1 шт.</p>
<p><b>28</b></p>  <p>Заглушка евров. 14 шт.</p>	<p><b>29</b></p>  <p>Ось с шайбой 2компл.</p>	<p><b>30</b></p>  <p>Уголок-держатель задней стенки 6 шт.</p>	<p><b>31</b></p>  <p>Шкант 8x30 18 шт</p>	<p><b>32</b></p>  <p>Полкодержатель 8 шт.</p>	<p><b>33</b></p>  <p>Заглушка эксцентрика 8 шт.</p>
<p><b>34</b></p>  <p>Шайба металлическая для механизма фиксации 2шт.</p>	<p><b>35</b></p>  <p>Дюбель 6x40 1шт.</p>	<p><b>36</b></p>  <p>Крепежная лента l=150мм 1шт.</p>	<p><b>37</b></p>  <p>Шурупы 4x35 1 шт.</p>		

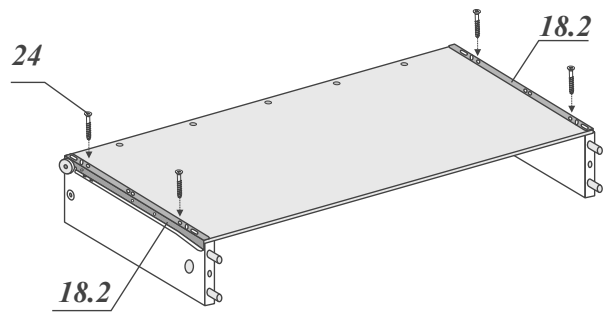


*Рис.1*

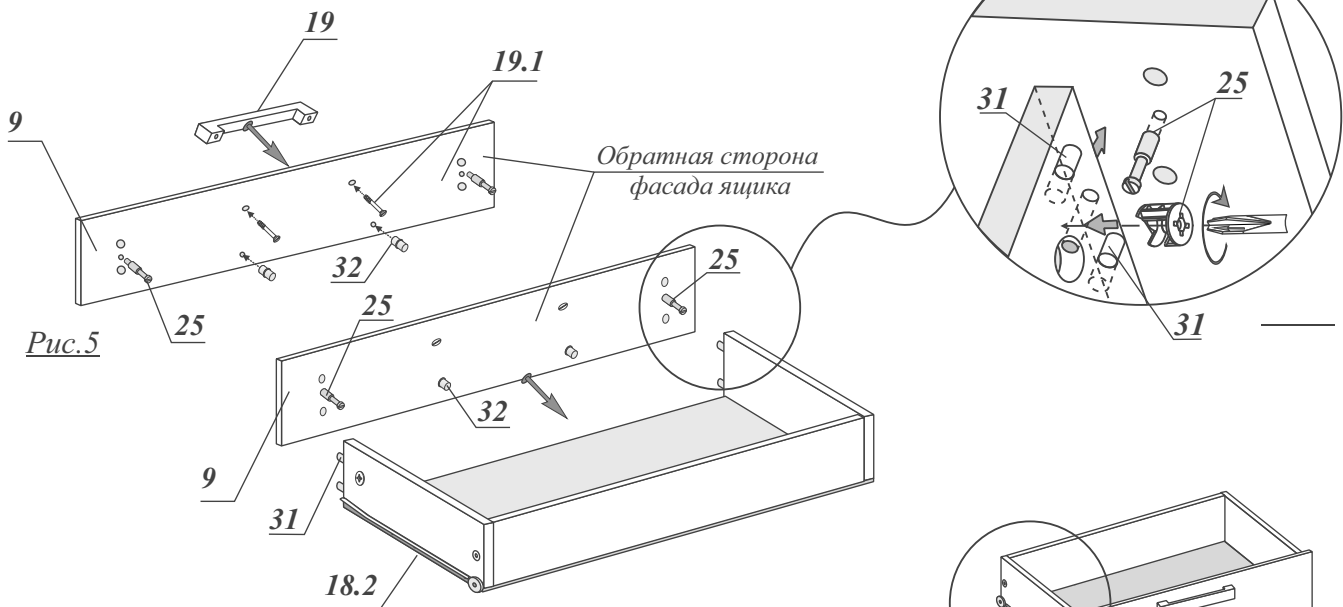
*Рис.2*



*Рис.3*

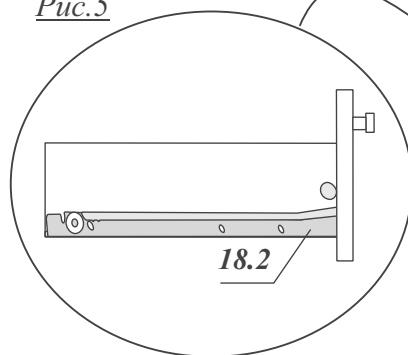


*Рис.4*

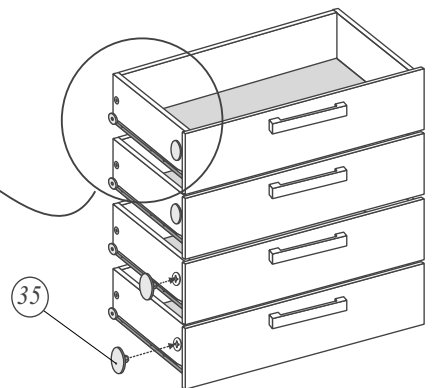


*Рис.5*

*Рис.5*



*18.2*



*Рис.7*

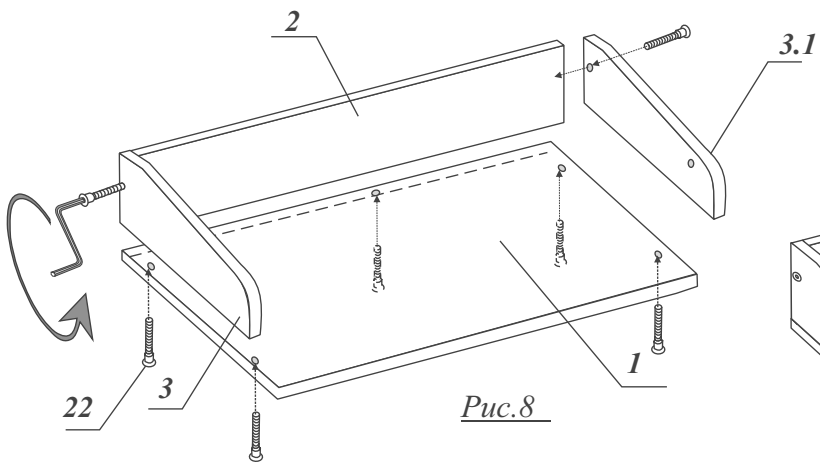


Рис.8

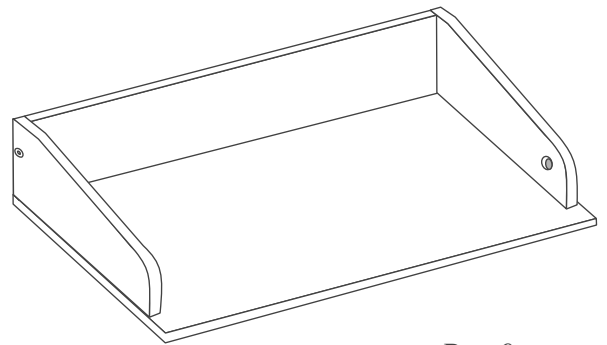


Рис.9

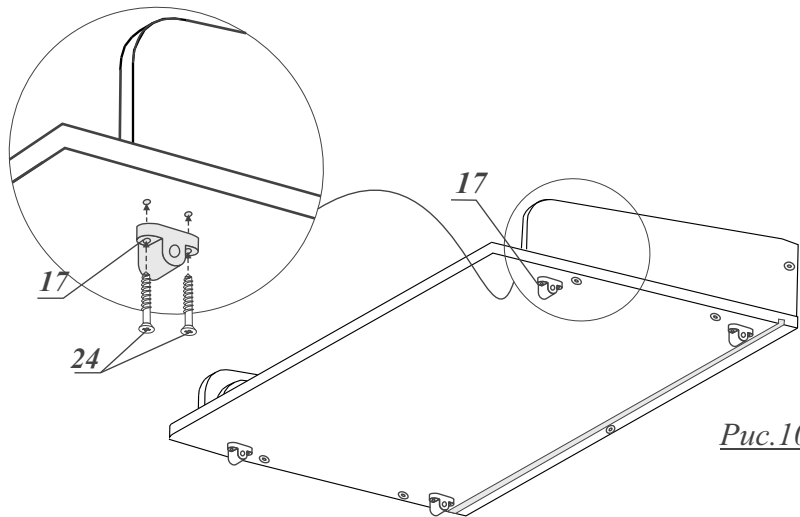


Рис.10

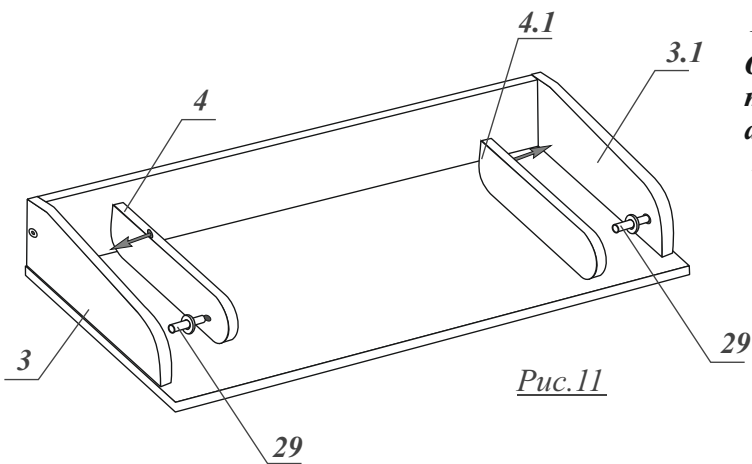


Рис.11

**ВНИМАНИЕ!!!!**

*Обязательно соблюдать порядок сборки т.е. - сначала крепить уголки №17 к крышке, а затем собранную крышку евровинтами №22 к бокам посредством уголков*

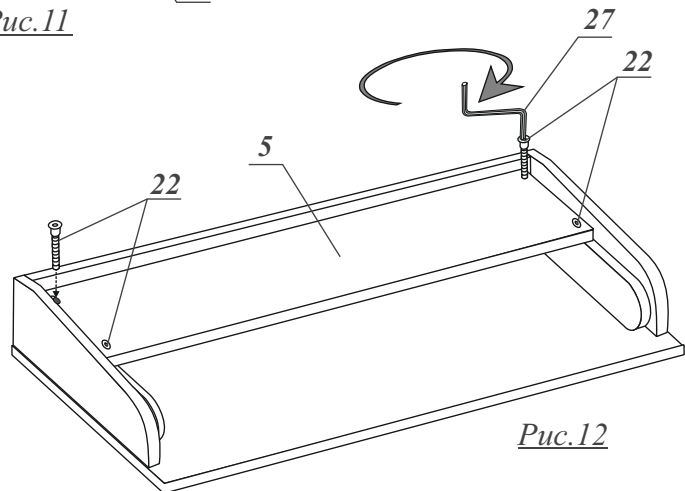
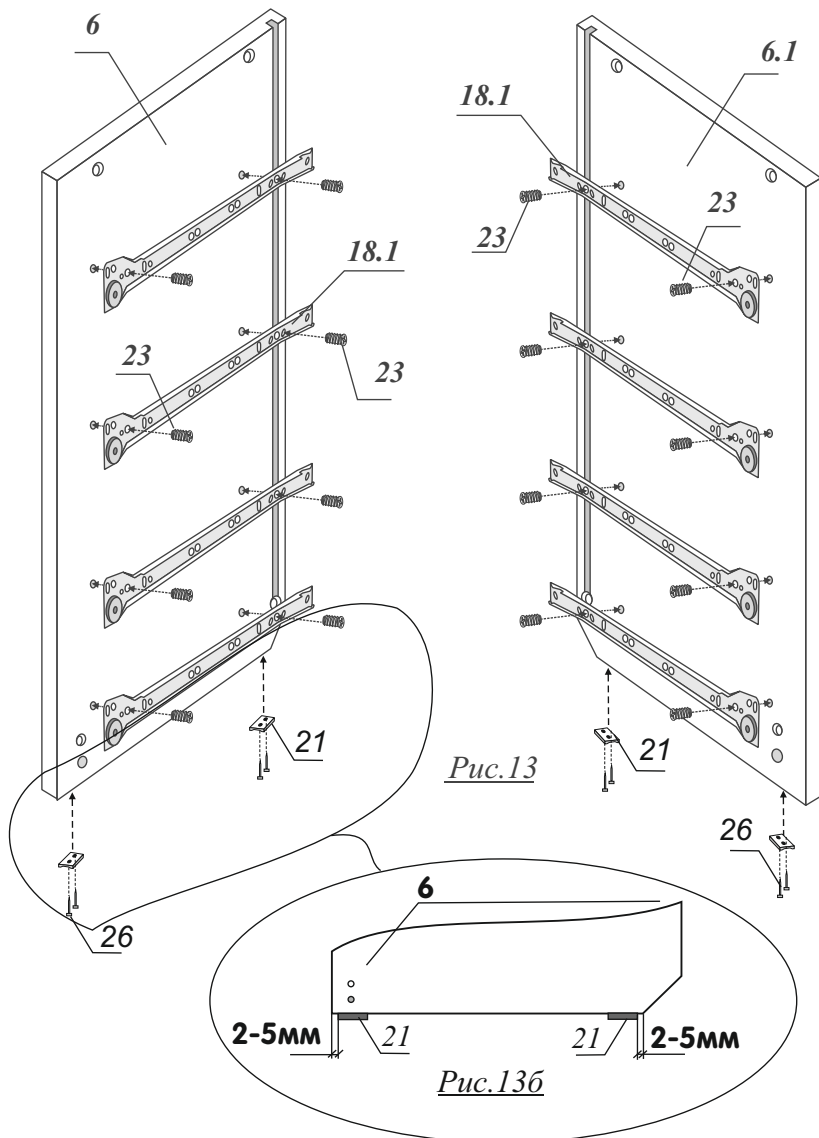


Рис.12



**Внимание!**

Обязательное крепление всех роликовых направляющих шурупом 3,5x16 (п.24)

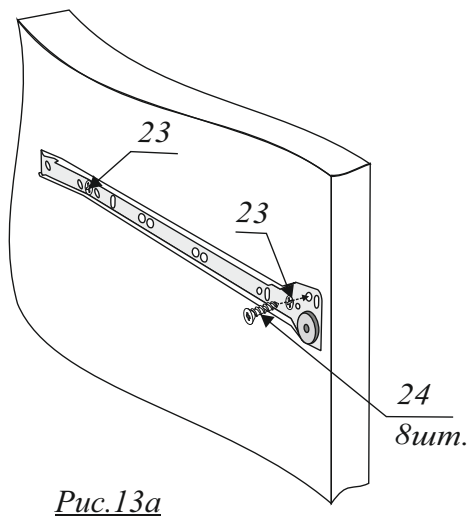


Рис.13а

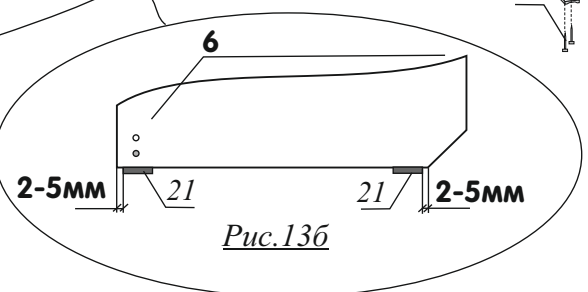


Рис.13б

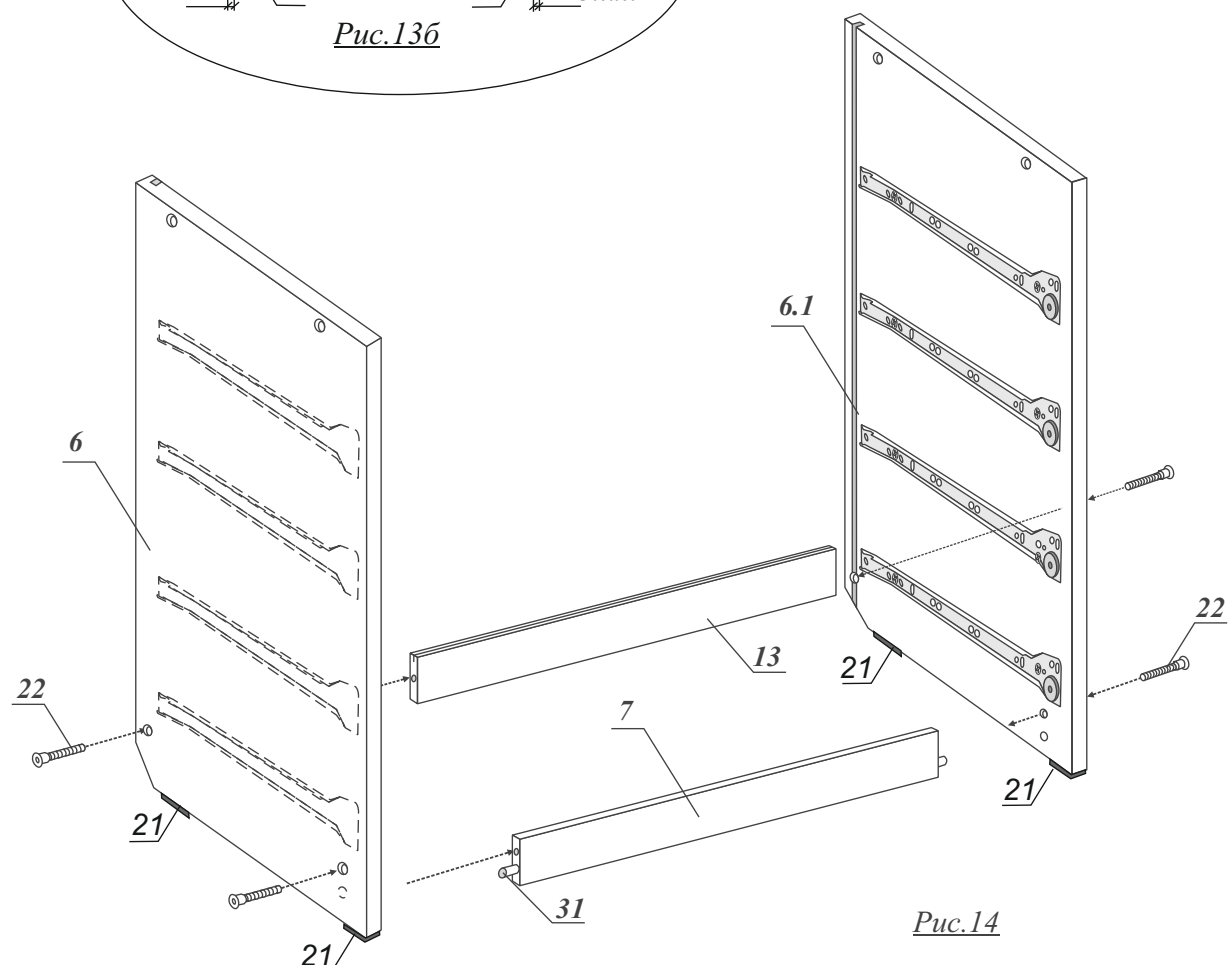


Рис.14

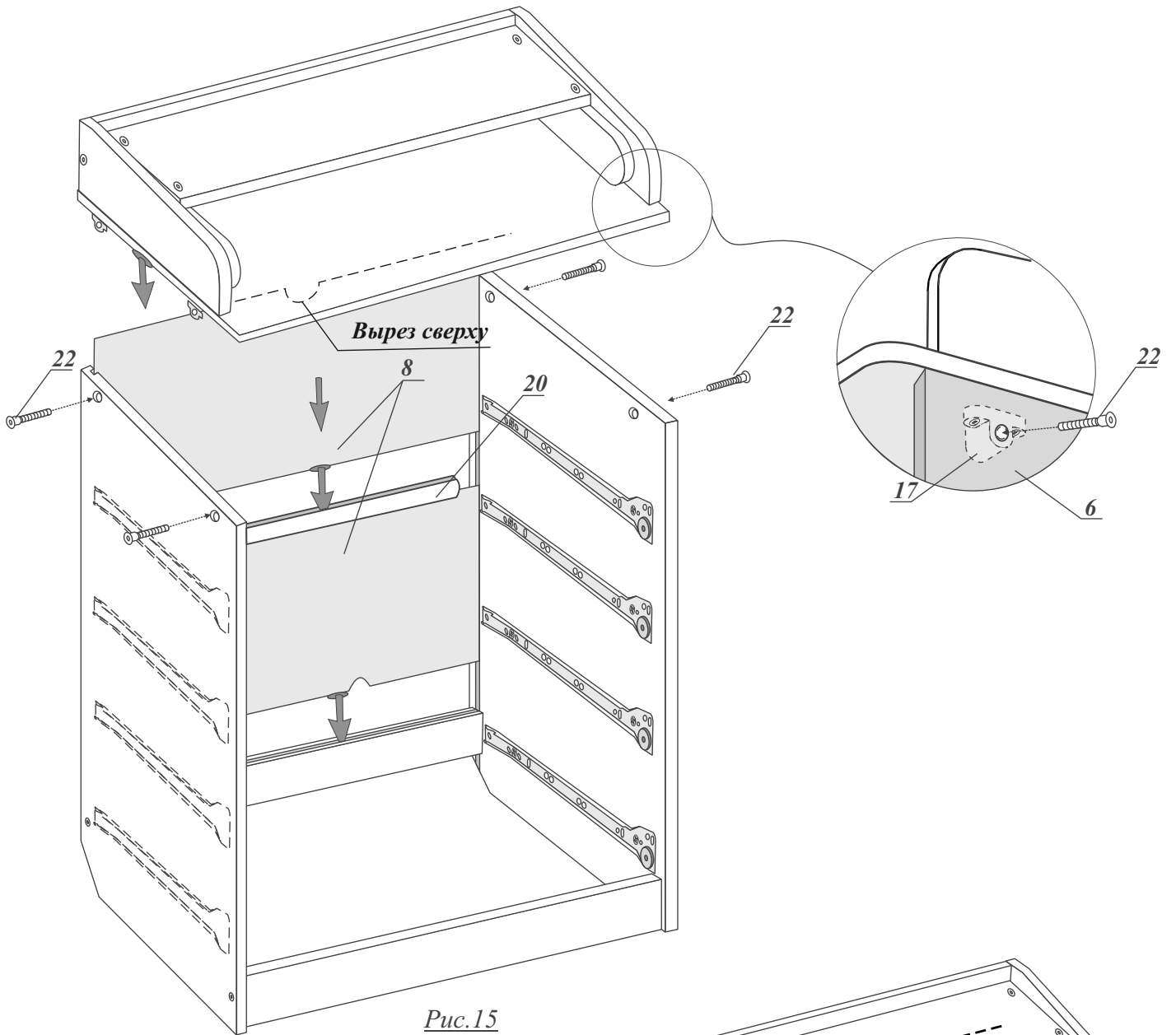


Рис.15

**ВНИМАНИЕ!!!!**

*Задняя стенка закрепляется 6-ю уголками  
**ИЗНУТРИ!** комода)  
 Установка уголков обеспечивает необходимую  
 жёсткость и устойчивость конструкции.  
 Их отсутствие **НЕДОПУСТИМО!***

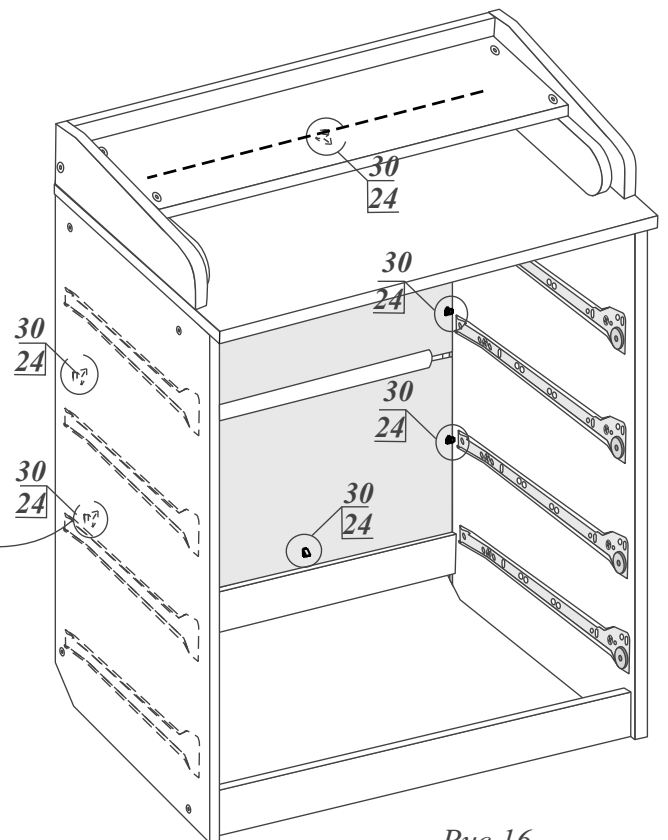
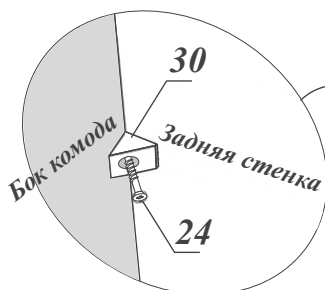
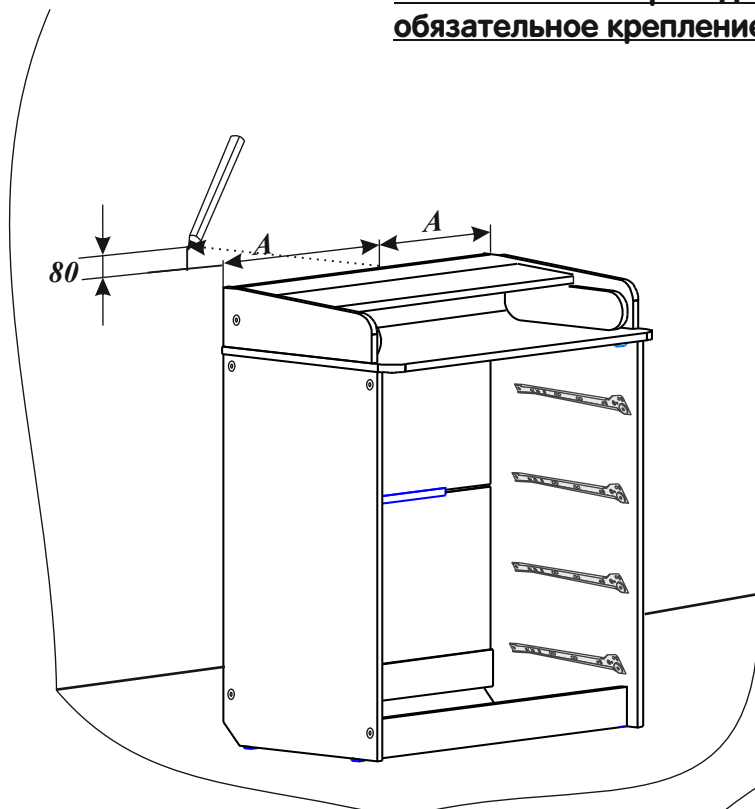
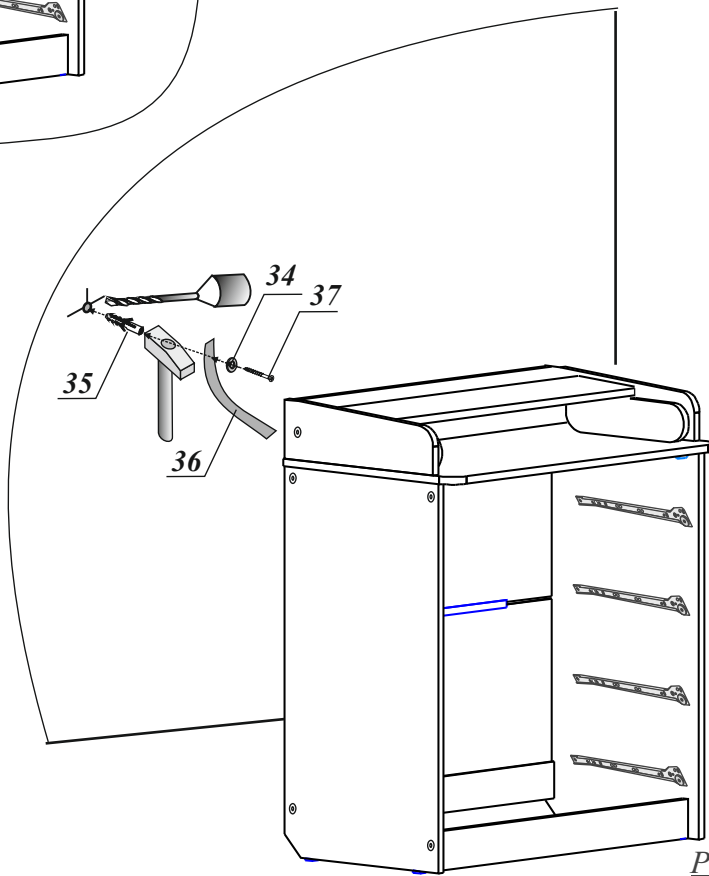


Рис.16

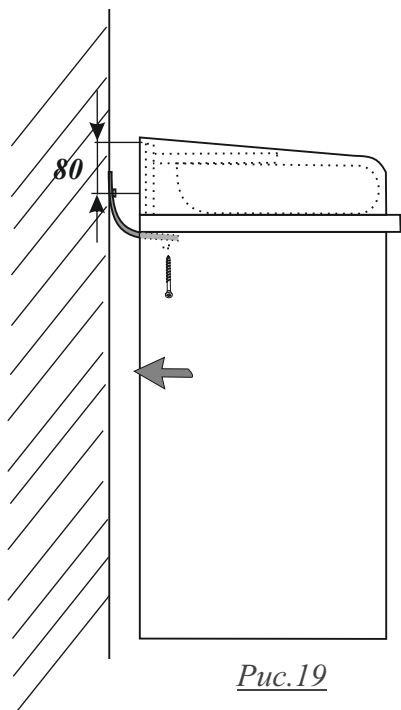
**Во избежание опрокидывания комода-  
обязательное крепление комода к стене!!!**



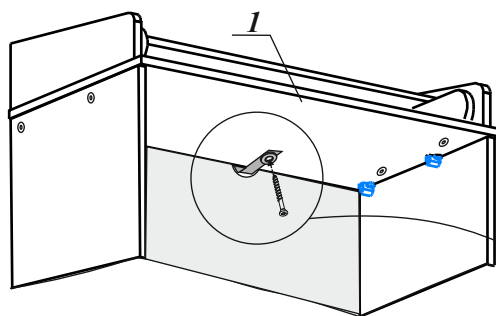
*Рис.17*



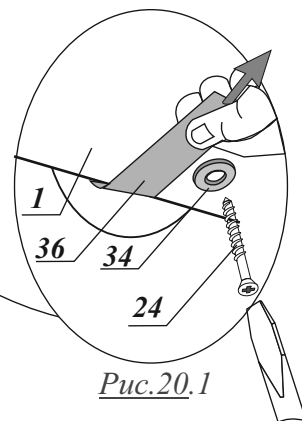
*Рис.18*



*Рис.19*

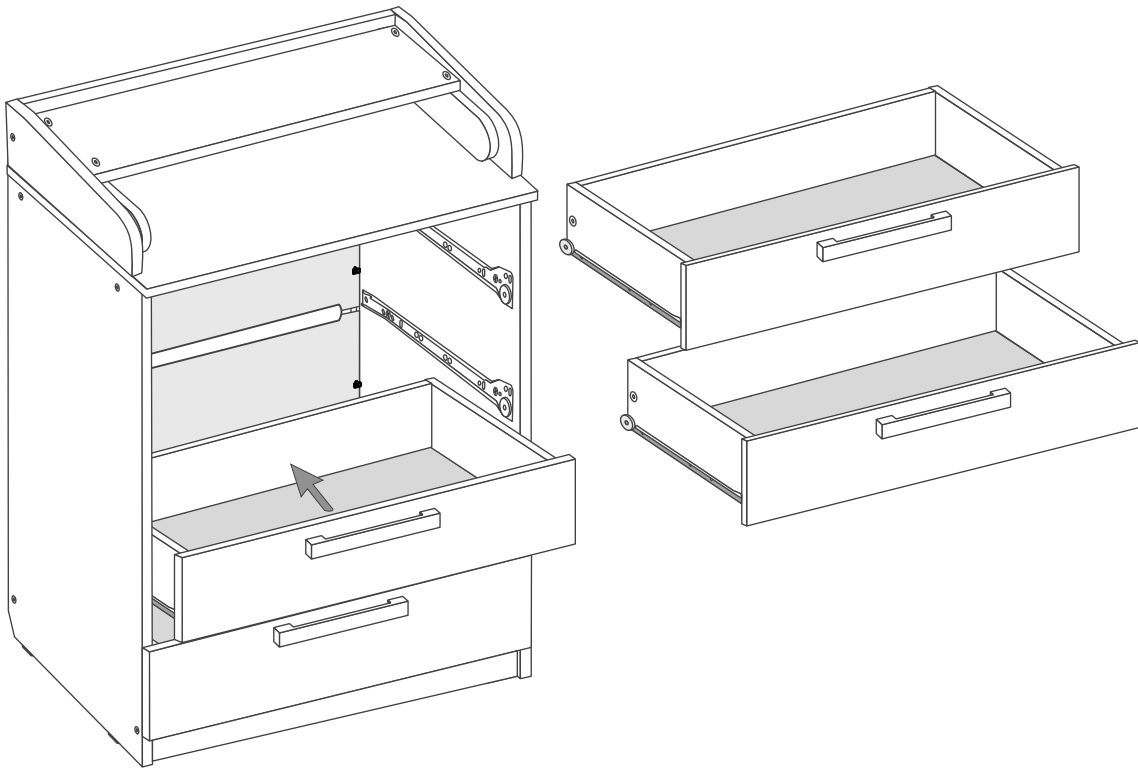


*Рис.20*

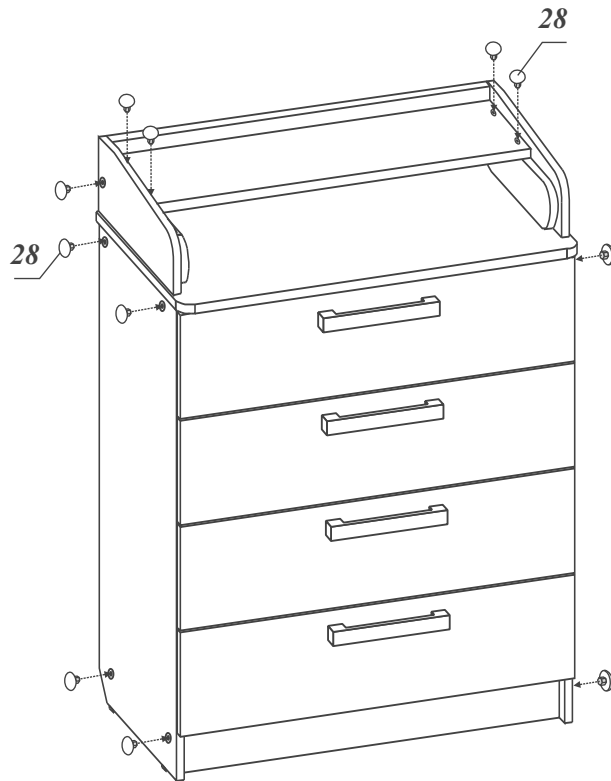


*Рис.20.1*





*Рис.21*



*Рис.22*

**Благодарим за выбор нашей продукции! Приятного пользования!**