



Соответствует требованиям ТР ТС 025/2012  
«О безопасности мебельной продукции»  
ТУ 561812-001-84597115-2014  
Модель: СВП, СПВ



ООО «НИКА». 426052, Россия, Удмуртская  
Республика, г. Ижевск, ул. Лесозаводская, 23,  
тел. (3412) 55-00-00, e-mail: info@nikaltd.ru,  
www.nika-foryou.ru

# Комплект детской мебели Nika kids

Паспорт и руководство по эксплуатации



(рис. 1) Комплект (арт. НКР1/1, НКР1/2, НКР1/3, НКР1/4)

Перед применением следует ознакомиться с паспортом и руководством по эксплуатации. Следуя инструкции, выполните установку стола и стула.

## 1. Назначение

Универсальный набор детской мебели предназначен для детей дошкольного и младшего школьного возраста в качестве учебного пособия и места для выполнения школьных домашних заданий, а также занятий рисованием, лепкой, аппликацией.

## 2. Технические характеристики (таб. 1)

Артикул	НКР1/1 НКР1/2 НКР1/3		НКР1/4
	Возрастная группа	3-7 лет	
Ростовая группа/ рост ребенка, мм	№3/ 1300-1450		
Размер стола (ДхШхВ), мм	730х590х600		
Наклон столешницы	+		
Максимальная нагрузка на стол/стул, кг	50/50		
Размер сиденья, мм	290х260		
Высота до сиденья, мм	340		
Высота по спинке, мм	610		
Материал стула	Искусственная замша	Водоотталкивающая ткань	

## 3. Комплектность

В комплект обязательной поставки входят:

стол .....	1 шт.
стул .....	1 шт.
паспорт и руководство по эксплуатации .....	1 шт.
упаковка .....	1 шт.

## 4. Указания по эксплуатации

4.1. Для приведения стола в рабочее состояние необходимо установить ножки на ровную горизонтальную поверхность (рис. 2). Развести ноги до упора, далее - освободить столешницу, удерживаемую фиксаторами, совершив действие по стрелке (А), зафиксировать столешницу, выбрав нужное положение - действие по стрелке (Б). При необходимости выдвинуть подставку для книг (см. рис. 3). Перевести подставку

из Положения 1 в Положение 2, затем вытянуть ее вверх до упора и наклонить (Положение 3).

4.2. Для приведения стула в рабочее положение необходимо развести ножки, зафиксировать в рабочем положении до упора (рис. 4). Для перевода изделия в транспортное положение, действия производить в обратной последовательности.

4.3. **ВНИМАНИЕ!** Не допускается продолжительное (более 5 минут) скопление жидкости на поверхности мебели. После каждого попадания жидкости удаляйте ее сухой тряпкой. Не допускается попадание жидкости в места соединения поверхности столешницы с кромкой пластиковой части, так как соединение не герметично, и при воздействии влаги, разбухание столешницы неизбежно.

4.4. Хранить комплект детской мебели в сухом помещении при температуре не ниже +2°C, при влажности 45-70 %. Не допускать попадания прямого солнечного света. При этом мебель следует предохранять от загрязнений и механических повреждений.

## 5. Требования безопасности

5.1. Не допускается установка изделий на неровных поверхностях.

5.2. Убедитесь в надежности фиксации ножек, после приведения изделий в рабочее положение.

### Категорически не допускается:

5.3. Разрешать детям самостоятельно производить складывание или раскладывание комплекта.

5.4. Использовать комплект не по назначению.

5.5. Вставать ногами на стол или стул.


5.6. Оставлять детей без присмотра.

## 6. Сведения о приемке

Комплект, арт. НКР1/1, НКР1/2, НКР1/3, НКР1/4 (нужное выделить) проверен на соответствие действующей технической документации, соответствие образцу-этalonу и признан годным для эксплуатации.

Дата изготовления « \_\_\_\_ » \_\_\_\_ 20 \_\_\_\_ г.

подпись и оттиск личного клейма лица  
ответственного за приемку и упаковку изделия



## 7. Гарантии изготовителя

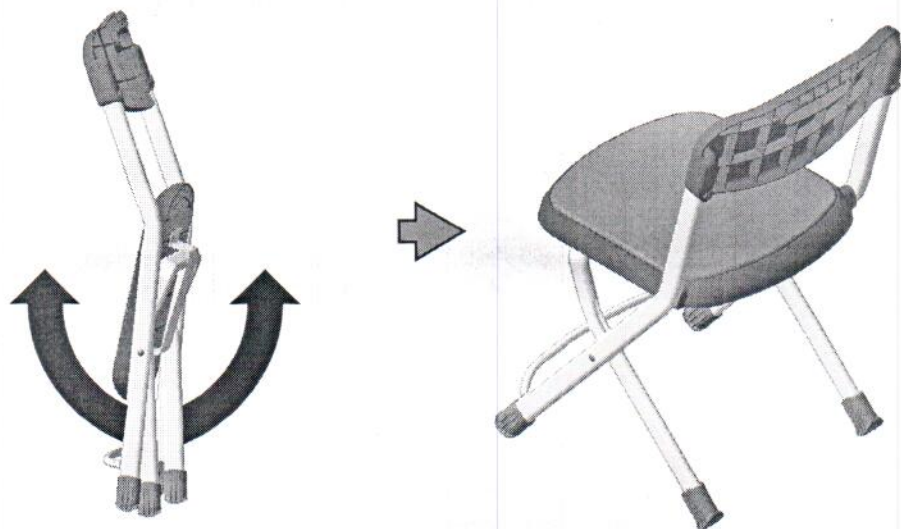
Предприятие-изготовитель гарантирует качество изделия при условии соблюдения потребителем правил и рекомендаций данного руководства. Гарантийный срок 18 месяцев, исчисляется со дня продажи, при наличии в паспорте отметки о дате продажи, заверенной штампом торгующей организации. Срок службы и хранения 5 лет. Производитель оставляет за собой право вносить в конструкцию и внешний вид изменения, не ухудшающие качества изделия.



(рис. 2) Схема раскладывания стола



(рис. 3) Схема раскладывания подставки для книг



(рис. 4) Схема раскладывания стула с мягкой обивкой

## 8. Сведения о продаже

Дата продажи « \_\_\_\_ » \_\_\_\_\_ 20 \_\_\_\_ г.

подпись ответственного лица,  
штамп торгующей организации

**Внимание!** Паспорт необходимо хранить в течение всего срока службы изделия.

Поставщик и Уполномоченная организация по принятию претензий от потребителя ООО «НИКА».

Вы можете оставить отзывы, пожелания и замечания:  
тел. (3412) 90-99-99, e-mail: info@nikaltd.ru



Соответствует требованиям ТР ТС 025/2012  
«О безопасности мебельной продукции»  
ТУ 561812-001-84597115-2014  
Модель: СВ, СВМ.

**NIKA  
kids**

ООО «Ника». 426052, Россия, Удмуртская  
Республика, г. Ижевск, ул. Лесозаводская, д. 23,  
тел. (3412) 55-00-00, e-mail: info@nikaltd.ru,  
[www.nika-foryou.ru](http://www.nika-foryou.ru)

Паспорт и руководство по эксплуатации  
**Комплекты детской мебели**  
**Nika kids, арт. КП2**



(рис. 1) арт. КП2

**Перед эксплуатацией следует ознакомиться с паспортом и руководством по эксплуатации. Следуя инструкции, выполните установку стола и стула.**

### 1. Назначение

Универсальный набор детской мебели предназначен для детей дошкольного и младшего школьного возраста в качестве учебного пособия и места для выполнения школьных домашних заданий, а также занятий рисованием, лепкой, аппликацией.

### 2. Технические характеристики (таб.1)

Параметр	Значение
<b>Стол</b>	
Длина	600 мм
Ширина	450 мм
Высота	580 мм
<b>Стул</b>	
Высота до сиденья	320 мм
Высота по спинке	570 мм
Сиденье	310x270 мм
Материал стула	ткань
Возрастная группа	3-7 лет

### 3. Комплектность

В комплект обязательной поставки входят:

стол.....	1 шт.
стул.....	1 шт.
пенал.....	1 шт.
паспорт и руководство по эксплуатации.....	1 шт.
упаковка.....	1 шт.

### 4. Указания по эксплуатации

4.1. Для приведения стола в рабочее положение необходимо установить ножки на ровную горизонтальную поверхность, развести их, зафиксировать в рабочем положении до упора (рис. 2).

4.2. Для приведения стула в рабочее положение необходимо развести ножки, зафиксировать в рабочем положении до упора (рис. 3).

4.3. Закрепите на столе пенал в удобном для ребенка месте.

4.4. Не допускается продолжительное (более 5 минут) скопление жидкости на поверхности мебели. После каждого попадания жидкости удаляйте ее сухой тряпкой. Не допускается попадание жидкости в места соединения поверхности столешницы с кромкой ПВХ канта, так как соединение не герметично,

и при воздействии влаги, разбухание столешницы неизбежно.  
4.5. Хранить комплект детской мебели в сухом помещении при температуре не ниже +2°C, при влажности 45-70 %. Не допускать попадания прямого солнечного света. При этом мебель следует предохранять от загрязнений и механических повреждений.

### 5. Требования безопасности

5.1. Не допускается установка изделий на неровных поверхностях.

5.2. Убедитесь в надежности фиксации ножек, после приведения изделий в рабочее положение.

#### Категорически не допускается:

5.3. Разрешать детям самостоятельно производить складывание или раскладывание комплекта.

5.4. Использовать комплект не по назначению.

5.5. Вставать ногами на стол или стул.


5.6. Оставлять детей без присмотра.

### 6. Сведения о приемке

Комплект, арт. КП2 проверен на соответствие действующей технической документации, соответствие образцу-эталону и признан годным для эксплуатации.

Дата изготовления « \_\_\_\_ » \_\_\_\_\_ 20 \_\_\_\_ г.

подпись и оттиск личного клейма лица,  
ответственного за приемку и упаковку изделия



### 7. Гарантии изготовителя

Предприятие-изготовитель гарантирует качество изделия при условии соблюдения потребителем правил и рекомендаций данного руководства. Гарантийный срок 18 месяцев, исчисляется со дня продажи, при наличии в паспорте отметки о дате продажи, заверенной штампом торгующей организации. Срок службы и хранения 5 лет. Производитель оставляет за собой право вносить в конструкцию и внешний вид изменения, не ухудшающие качества изделия.

### 8. Сведения о продаже

Дата продажи « \_\_\_\_ » \_\_\_\_\_ 20 \_\_\_\_ г.

подпись ответственного лица,  
штамп торгующей организации

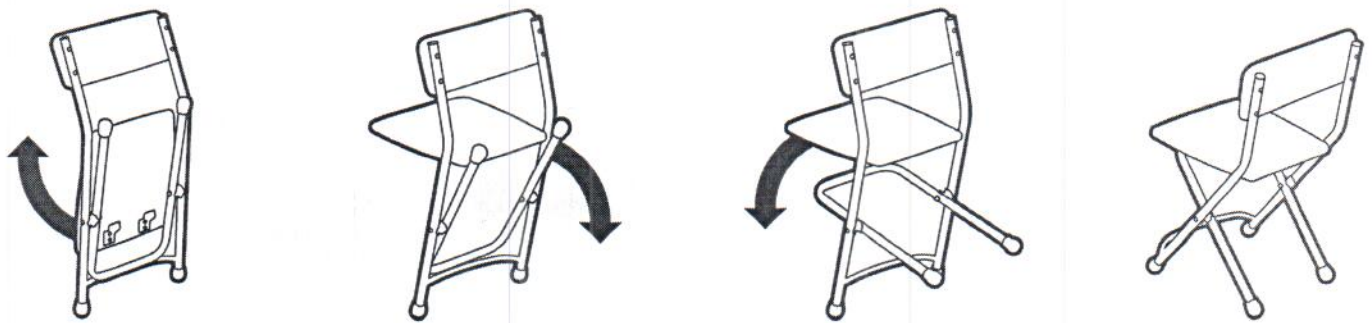
**Внимание!** Паспорт необходимо хранить в течение всего срока службы изделия.

Поставщик и Уполномоченная организация по принятию претензий от потребителя ООО «Ника».

Вы можете оставить отзывы, пожелания и замечания:  
тел. (3412) 90-99-99, e-mail: otziv@nikaltd.ru



(рис. 2) Схема раскладывания стола



(рис. 3) Схема раскладывания стула с мягкой обивкой

# МОЛЬБЕРТ двусторонний регулируемый по высоте

артикул  
M2, M2Л,  
M2/BA,  
M2/ПА.

нужное подчеркнуть

ООО «Ника» 426052, Россия, Удмуртская  
Республика, г. Ижевск, ул. Лесозаводская, д. 23  
тел. (3412) 55-00-00, e-mail: info@nikaltd.ru  
www.nika-foryou.ru

**NIKA**  
kids

Не подлежит обязательной сертификации  
и декларированию ТУ 561812-001-84597115-2014.  
Модель M2, M2Л.

## Паспорт и руководство по эксплуатации

Перед эксплуатацией следует ознакомиться с настоящим паспортом и руководством по эксплуатации, следуя инструкции, провести установку мольберта.

### 1. Назначение

Мольберт предназначен для обучения и развития творческих способностей детей старше 1,5 лет. Конструкция позволяет менять положение поверхности для рисования по высоте в соответствии с ростом ребенка. На поверхности выдвижных стоек нанесена маркировка, соответствующая высоте мольберта в собранном виде. Мольберт имеет две рабочие поверхности, одна сторона предназначена для рисования мелом, вторая - борт-маркерами, размещения магнитных фигур и алфавита. Мольберт комплектуется пеналом для хранения канцелярских принадлежностей. Над пеналом размещены детские счеты.

Использование мольберта способствует развитию у ребенка мелкой моторики, аккуратности, усидчивости, внимания, воображения, мышления, восприятия цвета.

### 2. Техническая характеристика (табл. 1)

Параметры	арт. M2, M2Л, M2/BA, M2/ПА
Габаритные размеры в сложенном виде	755x516x70 мм
Размер рабочей поверхности полотна	530x460 мм
Материал/ цвет полотна для надписей маркерами	сталь/ белый
Материал/ цвет полотна для надписей мелками	ДВПО/ черный
Вес (без упаковки)	6,2 кг
Диапазон изменения высоты мольберта	735÷1075 мм

### 3. Комплект поставки:

Мольберт .....	1 шт.
Пенал .....	1 шт.
Зажим для бумаги .....	1 шт.
Паспорт .....	1 шт.
Упаковка .....	1 шт.
Набор для творчества .....	1 комплект

### 4. Условия эксплуатации

Мольберт предназначен для эксплуатации в помещениях и на открытом воздухе, при температуре от 0°С до +30°С и влажности воздуха не более 75%. Для приведения мольберта в рабочее положение необходимо выдвинуть подвижные стойки на нужную высоту и зафиксировать их поворотом с усилием до упора, против часовой стрелки (со стороны опорных колпачков). Фиксацию стоек рекомендуется проводить при горизонтальном положении мольберта. Не выдвигайте подвижную стойку далее отметки «max» (рис. 1). Расположить мольберт вертикально, развести стойки и зафиксировать их, установив пенал, входящий в комплект поставки (рис. 1). Проверьте надежность сборки. Разборку мольберта проводить в обратной последовательности. При рисовании на бумаге закрепите на каркасе зажим (рис. 1). Для рисования на металлической поверхности мольберта используйте маркеры сухого стирания – борт маркеры. Как правило, они имеют маркировку: «whiteboard», «board marker», «board master» или «маркер для досок». Использование других пишущих средств не допускается. Удаление надписей следует производить специальной сухой губкой или салфеткой из мягкого материала. Не допускается применение водоабразивных материалов и химически активных веществ. Для рисования на меловой стороне мольберта используйте мелки, поставляемые в комплекте, либо мелки для меловой доски. Во избежание повреждения поверхности удаление надписей следует производить слегка влажной тряпкой, либо салфеткой.

Не допускается использовать мольберт не по назначению.

Хранить мольберт следует в сухом помещении при температуре +5...+25°С, при влажности 60-70%. Не допускается прямого попадания солнечного света на изделие.

### 5. Требования безопасности

Во избежание травм при пользовании мольбертом не оставляйте детей без присмотра, не разрешайте детям самостоятельно производить сборку и разборку мольберта. Набор для творчества содержит мелкие детали. Во избежании попадания мелких деталей в рот или дыхательные пути не оставляйте детей без присмотра.

### 6. Сведения о приемке

Мольберт, арт. M2, M2Л, M2/BA, M2/ПА (нужное подчеркнуть) проверен на соответствия требованиям действующей конструкторской документации, соответствие образцу-этalonу и признан годным к эксплуатации.

Дата изготовления « \_\_\_\_\_ » \_\_\_\_\_ 20 \_\_\_\_ г.  
подпись и оттиск личного клейма лица,  
ответственного за приемку и упаковку изделия

ОТК № \_\_\_\_\_

### 7. Гарантия изготовителя

Предприятие-изготовитель гарантирует качество изделия при условии соблюдения потребителем правил и рекомендаций данного руководства. Гарантийный срок 18 месяцев, исчисляется со дня продажи, при наличии в паспорте отметки о дате продажи, заверенной штампом торгующей организации. Срок службы и хранения 5 лет.

Производитель оставляет за собой право вносить в конструкцию и внешний вид изменения, не ухудшающие качества изделия.

### 8. Сведения о продаже

Дата продажи « \_\_\_\_\_ » \_\_\_\_\_ 20 \_\_\_\_ г.  
подпись ответственного лица,  
штамп торгующей организации



Рис. 1 Мольберт  
в рабочем положении

1	- 840 мм
2	- 905 мм
3	- 960 мм
4	- 1015 мм
▲ max	- 1075 мм

Высота мольберта  
по маркировке на опорах

Внимание! Паспорт следует хранить в течение гарантийного срока.  
Вы можете оставить отзывы, пожелания и замечания:  
e-mail: otziv@nikaltd.ru, тел. (3412) 90-99-99

## Игрушка развивающая «НАБОР ДЛЯ ТВОРЧЕСТВА»

### Паспорт и руководство по эксплуатации

Перед эксплуатацией следует ознакомиться с настоящим паспортом и руководством по эксплуатации.

#### 1. Магнитная азбука и мозаика.

Магнитная азбука и мозаика - это одновременно увлекательная и развивающая игра для детей от 3 лет и старше. Набор букв и цифр поможет ребенку научиться читать и писать, а пластмассовые детали разнообразных геометрических форм и цветов помогут развить мелкую моторику, усидчивость, художественное воображение и творческие навыки. С помощью набора для творчества на магнитной стороне мольберта можно составлять слова и предложения, примеры, а также составлять разные картинки и узоры из множества цветных деталей. На меловой стороне мольберта можно писать и рисовать мелками.

#### 2. Комплект поставки:

Комплектация	арт. M1, M2	арт. M2Л, M2/BA, M2/ПА
Магниты-вкладыши 4x6x16 мм	1 уп.	1 уп.
Магниты-вкладыши 4x6x6 мм	1 уп.	2 шт.
Алфавит, цифры, знаки	3 уп.	3 уп.
Мозаика	1 уп.	-
Мелки	1 уп.	1 уп.
Паспорт	1 шт.	1 шт.
Дополнительная упаковка	коробка 1 шт.	тканевый мешочек 1 шт.

#### 3. Условия эксплуатации.

Набор для творчества предназначен для эксплуатации в помещениях и на открытом воздухе, при температуре от 0°C до +30°C и влажности воздуха не более 75%.

Перед началом эксплуатации необходимо установить магниты-вкладыши, как показано на рис. 1.

Не допускается использовать набор для творчества не по назначению. Хранить набор для творчества следует в сухом помещении при температуре от 15°C до +25°C и влажности 60-70%. Не допускается прямого попадания солнечного света на изделие.

#### 4. Требования безопасности:

Магнитная мозаика содержит мелкие детали. Во избежание попадания мелких деталей в рот или дыхательные пути не оставляйте детей без присмотра.

#### 5. Сведения о приемке.

Набор для творчества проверен на соответствие требованиям действующей конструкторской документации, соответствие образцу-эталоны и признан годным к эксплуатации.

Дата изготовления « \_\_\_\_\_ » 20 \_\_\_\_\_ г.  
подпись и оттиск личного клейма лица,  
ответственного за приемку и упаковку изделия

#### 6. Гарантия изготовителя


Предприятие-изготовитель гарантирует качество изделия при условии соблюдения потребителем правил и рекомендаций данного руководства. Гарантийный срок 18 месяцев, исчисляется со дня продажи, при наличии в паспорте отметки о дате продажи, заверенной штампом торгующей организации. Срок службы и хранения 5 лет.

Производитель оставляет за собой право вносить в конструкцию и внешний вид изменения, не ухудшающие качества изделия.

Вы можете оставить отзывы, пожелания и замечания: e-mail: otziv@nikaltd.ru, тел. (3412) 90-99-99.

#### 8. Сведения о продаже

Дата продажи « \_\_\_\_\_ » 20 \_\_\_\_\_ г.  
подпись ответственного лица,  
штамп торгующей организации



Внимание! Паспорт следует хранить в течение гарантийного срока.

Рис. 1



|| С выемкой  
■ Гладкая поверхность



|| С выемкой  
■ Гладкая поверхность

Магниты – вкладыши устанавливаются гладкой поверхностью наружу.