

**Если** на конец хода любого игрока кто-либо набрал 7 или более победных очков, то он немедленно побеждает в игре.

## ПОБЕДА

Если же противник ошибается — это успех и действие или свойство применяется в полном объеме.

Если же противник ошибается — это успех и действие или свойство применяется в полном объеме.

## ПРОВЕРКА

Если противник угадывает — это провал и действие или свойство не применяется.

Если же противник ошибается — это успех и действие или свойство применяется в полном объеме.

Если же противник ошибается — это успех и действие или свойство применяется в полном объеме.

Если же противник ошибается — это успех и действие или свойство применяется в полном объеме.

Если же противник ошибается — это успех и действие или свойство применяется в полном объеме.

Если же противник ошибается — это успех и действие или свойство применяется в полном объеме.

Если же противник ошибается — это успех и действие или свойство применяется в полном объеме.

Если же противник ошибается — это успех и действие или свойство применяется в полном объеме.

Если же противник ошибается — это успех и действие или свойство применяется в полном объеме.

Если же противник ошибается — это успех и действие или свойство применяется в полном объеме.

Если же противник ошибается — это успех и действие или свойство применяется в полном объеме.

Если же противник ошибается — это успех и действие или свойство применяется в полном объеме.

Если же противник ошибается — это успех и действие или свойство применяется в полном объеме.

Если же противник ошибается — это успех и действие или свойство применяется в полном объеме.

Если же противник ошибается — это успех и действие или свойство применяется в полном объеме.

Если же противник ошибается — это успех и действие или свойство применяется в полном объеме.

Если же противник ошибается — это успех и действие или свойство применяется в полном объеме.

Если же противник ошибается — это успех и действие или свойство применяется в полном объеме.

Если же противник ошибается — это успех и действие или свойство применяется в полном объеме.

Если же противник ошибается — это успех и действие или свойство применяется в полном объеме.

Если же противник ошибается — это успех и действие или свойство применяется в полном объеме.

Если же противник ошибается — это успех и действие или свойство применяется в полном объеме.

Если же противник ошибается — это успех и действие или свойство применяется в полном объеме.

Если же противник ошибается — это успех и действие или свойство применяется в полном объеме.

Если же противник ошибается — это успех и действие или свойство применяется в полном объеме.

Если же противник ошибается — это успех и действие или свойство применяется в полном объеме.

Если же противник ошибается — это успех и действие или свойство применяется в полном объеме.

Если же противник ошибается — это успех и действие или свойство применяется в полном объеме.

Если же противник ошибается — это успех и действие или свойство применяется в полном объеме.

Если же противник ошибается — это успех и действие или свойство применяется в полном объеме.

Если же противник ошибается — это успех и действие или свойство применяется в полном объеме.

Если же противник ошибается — это успех и действие или свойство применяется в полном объеме.

Если же противник ошибается — это успех и действие или свойство применяется в полном объеме.

Если же противник ошибается — это успех и действие или свойство применяется в полном объеме.

Если же противник ошибается — это успех и действие или свойство применяется в полном объеме.

Если же противник ошибается — это успех и действие или свойство применяется в полном объеме.

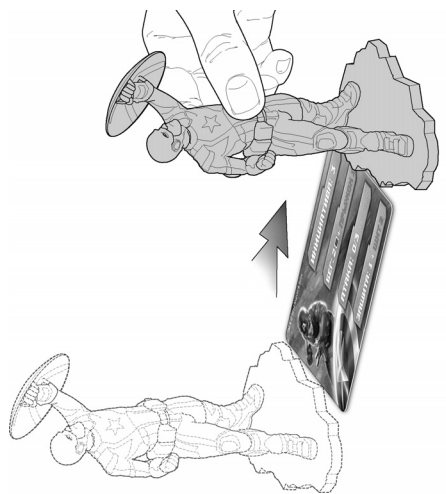
Если же противник ошибается — это успех и действие или свойство применяется в полном объеме.

Если же противник ошибается — это успех и действие или свойство применяется в полном объеме.

Если же противник ошибается — это успех и действие или свойство применяется в полном объеме.

Если же противник ошибается — это успех и действие или свойство применяется в полном объеме.

Если же противник ошибается — это успех и действие или свойство применяется в полном объеме.



## ОСОБЫЕ СВОЙСТВА ГЕРОЕВ

**ЩИТ** – при успешной проверке защита героя увеличивается на указанное число.

**МЕТКОСТЬ** – при успехе сила атаки увеличивается на указанное число.

**ПРЫЖОК** – при успешной проверке (если указано, что она необходима) движение героя увеличивается на указанное число сторон карточки и герой может перемещаться через непроходимые территории (но не останавиваться в них).

**ДЕЗОРГАНИЗАЦИЯ** – герой противника, успешно атакованный с использованием этого свойства, в следующем ходу не может выбрать сторону карточки. Подорвите карточку, и игрок должен принять ту сторону, которая оказалась наверху. Это делается после выбора стороны карточки самим игроком.

**РЕГЕНЕРАЦИЯ** – каждый раз, когда герой противника получает победное очко за счёт атаки по герою, происходит проверка за каждое получаемое очко. При успехе противник теряет указанное число очков.

## ВОЗМОЖНОСТИ ГЕРОЕВ

КАПИТАН АМЕРИКА		ЧЕРНАЯ ВДОВА	
Сторона А	Сторона Б	Сторона А	Сторона Б
Инициатива: 3	Инициатива: 13	Инициатива: 1	Инициатива: 10
Бег: 2д + прыжок 1	Бег: 1д + 2к	Бег: 2д + прыжок 1	Бег: 3к
Атака: 0/3	Атака: 2/3 + меткость 2	Атака: 0/2 + боев. искус. 2	Атака: 3/3
Защита: 1 + щит 2	Защита: 1	Защита: 0	Защита: 0
<b>ХАМК</b>		<b>ЖЕЛЕЗНЫЙ ЧЕЛОВЕК</b>	
Сторона А	Сторона Б	Сторона А	Сторона Б
Инициатива: 5	Инициатива: 11	Инициатива: 18	Инициатива: 6
Бег: прыжок 3д	Бег: 1д	Тактический комп. 6	Тактический комп. 2
+ прыжок 1д	Атака: 1/5	полет 7	Бег: 1д
0/4	Атака: дезорганизация	Атака: 0/2	Атака: 5/4
Защита: 1 регенерация 3	Защита: 0 регенерация 3	Защита: 2	Защита: 3



**БОЛЬШЕ 2 ИГРОКОВ:**  
В нашу игру можно играть и большим числом игроков, чем 2. Герои могут состязаться каждый сам за себя. В этом случае все происходит так же, только на поле присутствует больше героев. Или же можно сражаться команда на команду. Тогда герои одной команды получают общие очки за атаки противников. В этом случае героям надо набрать для победы 12 очков (+5 очков за каждого героя в команде).

Можно начинать игру!

Жребием определите, кто ставит свою сторону первым. Этот игрок выбирает любое место на расстоянии не больше, чем размер малой стороны карточки от этого края. После чего второй игрок ставит своего героя на противоположной стороне.

Жребием определите, кто ставит свою сторону первым. Этот игрок выбирает любое место на расстоянии не больше, чем размер малой стороны карточки от этого края. После чего второй игрок ставит своего героя на противоположной стороне.

Выбирается поле схватки. Это может быть стол, лав, диван или любая другая горизонтальная поверхность, имеющая четкие границы. Местность может быть неровной: на ней могут быть холмы, долины и даже пропасти. Все это можно смоделировать стопками книжек, подушкой или любым другим предметом. Стоит зарисовать участки местности (пропасти или водные преграды).

## ПОДГОТОВКА К ИГРЕ



## ПРАВИЛА ИГРЫ

**Автор игры:** Герман Икономиров  
Для 2-4 игроков от 7 лет.

Собрав больше одного героя Марвел, вы сможете сыграть в игру-состязание, чтобы выяснить кто из героев сильней. Для битвы понадобится два игрока. На выбранном поле схватки фигурки ваших героев смогут сражаться друг с другом, зарабатывая победные очки за успешные атаки и особые приемы. Каждый ход вам потребуются последовательность действий, атаки и особые возможности героя на этот ход.

А если потребуется определить успех особого действия или атаки, вам придётся спрятать жетон вашего героя в кулаке и дать противнику попытаться угадать!

**ЦЕЛЬ ИГРЫ:**  
Первым набрать 7 очков (вы можете договориться и о большем числе победных очков, например 10 или 15, если хотите провести бо-лее долгую схватку).

## КОМПОНЕНТЫ ИГРЫ



ФИГУРКИ ГЕРОЕВ



ЖЕТОНЫ ГЕРОЕВ

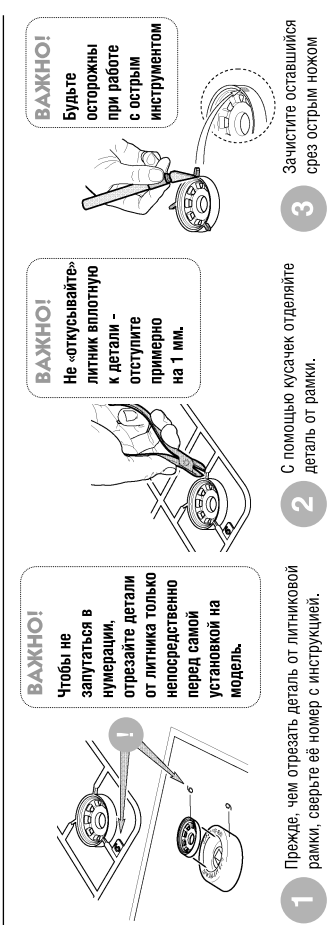


КАРТОЧКИ ГЕРОЕВ

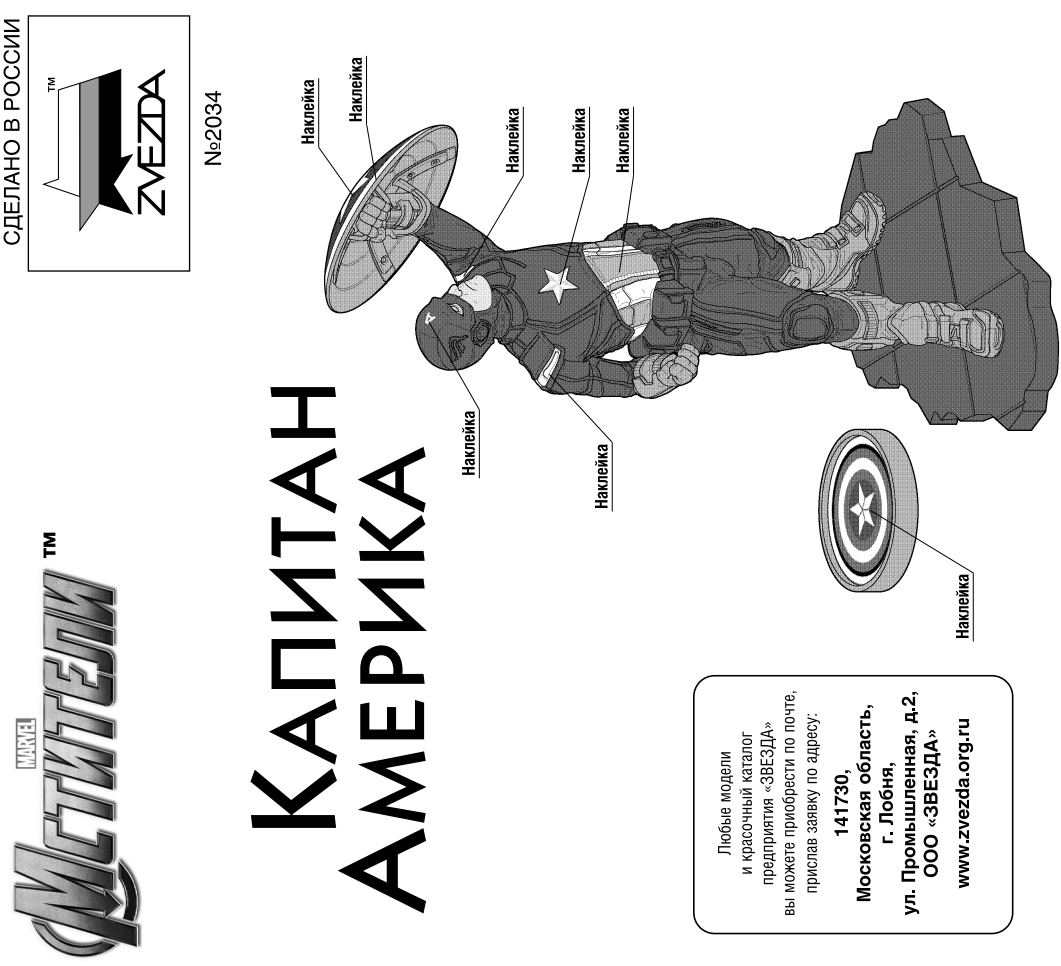
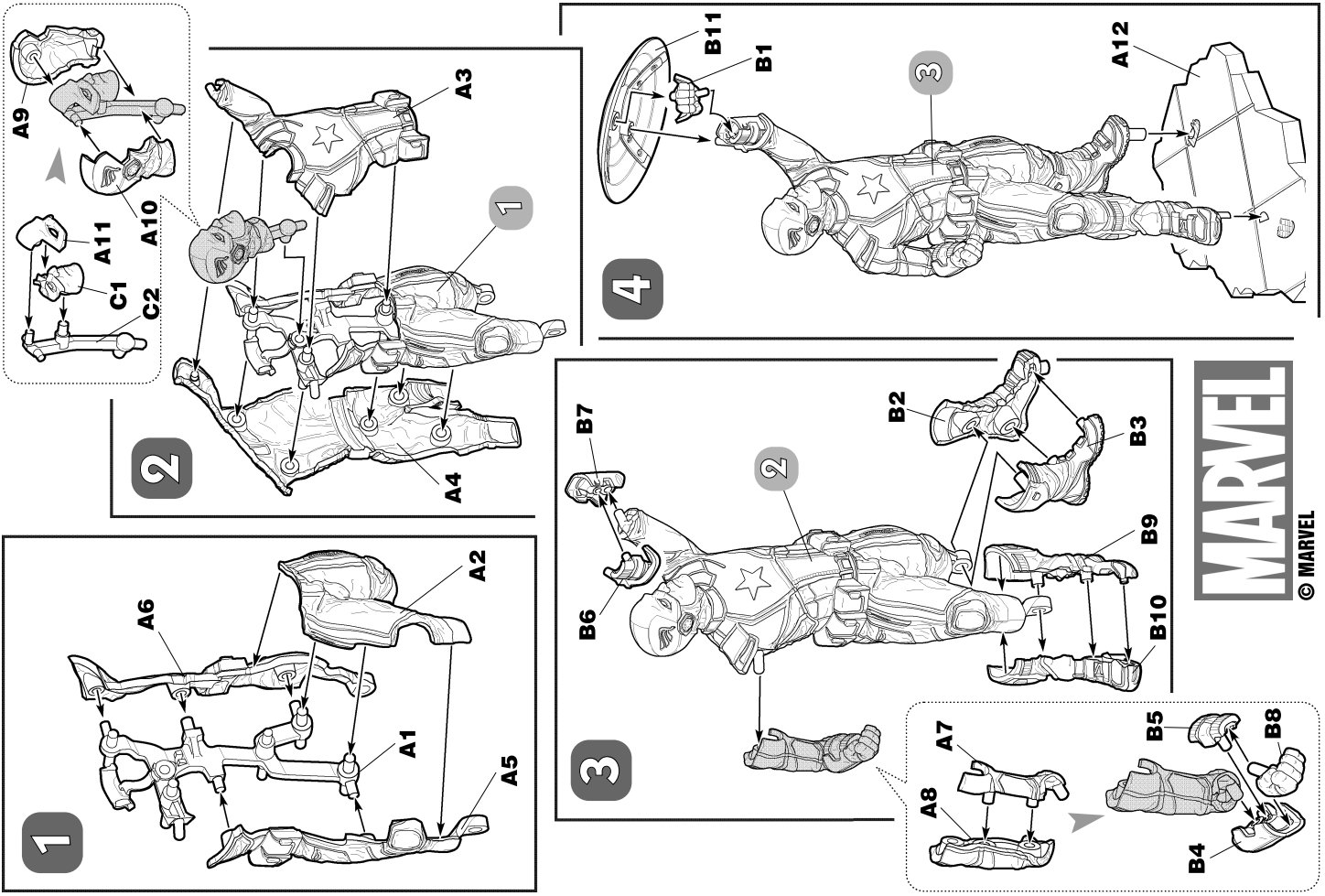
СПОСОБНОСТЕЙ ГЕРОЕВ

## СБОРКА МОДЕЛИ

- Строго следуйте инструкции по сборке • Для сборки клей НЕ требуется • Будьте осторожны с мелкими деталями
- 1** Прежде, чем отрезать деталь от литниковой рамки, сверьте ее номер с инструкцией.
- 2** С помощью кусочек отделайте деталь от рамки.
- 3** Зачистите оставшийся срез острым ножом
- ВАЖНО!** Чтобы не запутаться в нумерации, отрезайте детали от литника только непосредственно перед самой установкой на модель.
- ВАЖНО!** Не «откусывайте» литник вплотную к детали - отступите примерно на 1 мм.
- ВАЖНО!** Будьте осторожны при работе с острым инструментом



Любые модели и красочный каталог предприятия «ЗВЕЗДА» вы можете приобрести по почте, прислав заявку по адресу:  
**141730,  
 Московская область,  
 г. Лобня,  
 ул. Промышленная, д.2,  
 ООО «ЗВЕЗДА»**  
[www.zvezda.org.ru](http://www.zvezda.org.ru)

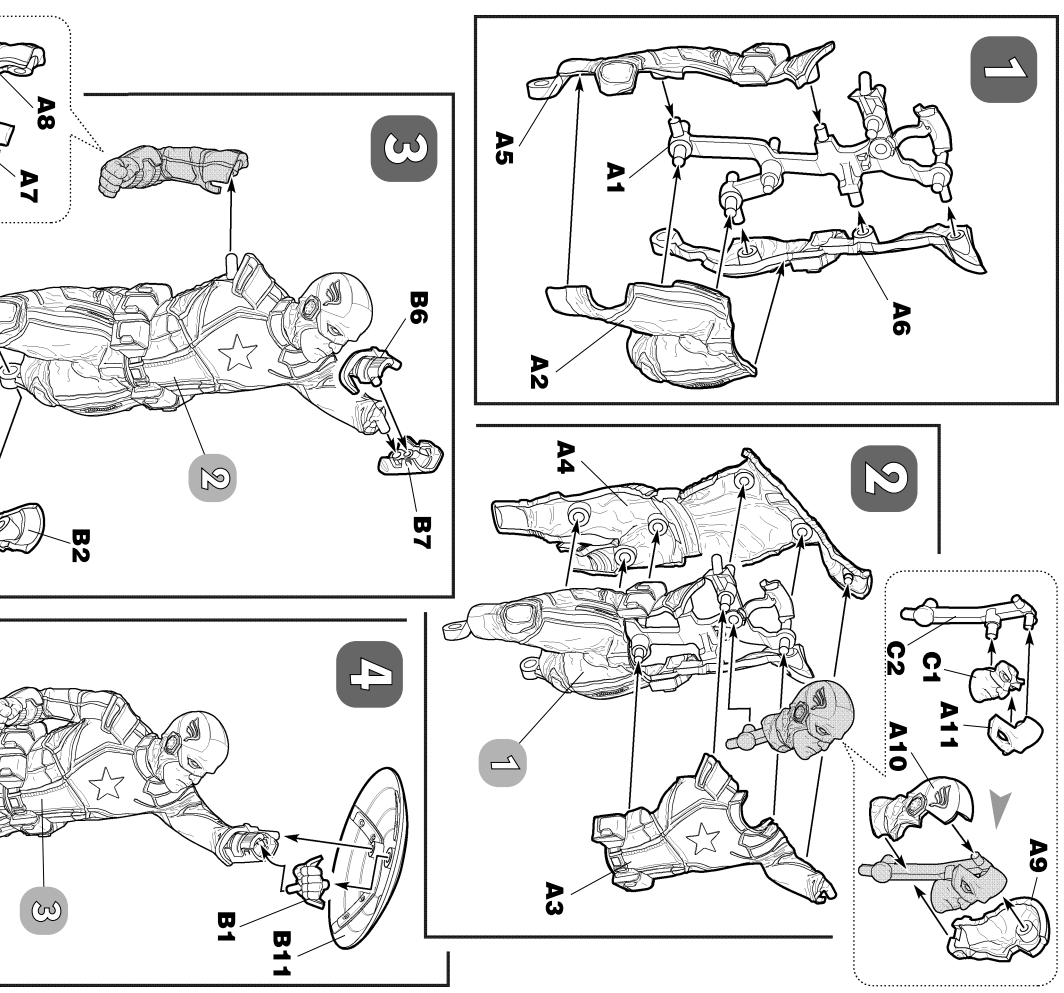


**МСТИТЕЛИ**™

СДЕЛАНО В РОССИИ

**ZVEZDA**™

№2034



СДЕЛАНО В РОССИИ

**ZVEZDA**™

№2034


# КАПИТАН АМЕРИКА

**МСТИТЕЛИ**™

Любые модели и красочный каталог предприятия «ЗВЕЗДА» вы можете приобрести по почте, прислав заявку по адресу:  
**141730,  
 Московская область,  
 г. Лобня,  
 ул. Промышленная, д.2,  
 ООО «ЗВЕЗДА»**  
[www.zvezda.org.ru](http://www.zvezda.org.ru)

## СБОРКА МОДЕЛИ

- Строго следуйте инструкции по сборке • Для сборки клей НЕ требуется • Будьте осторожны с мелкими деталями
- 1** Прежде, чем отрезать деталь от литниковой рамки, сверьте ее номер с инструкцией.
- 2** С помощью кусочек отделайте деталь от рамки.
- 3** Зачистите оставшийся срез острым ножом
- ВАЖНО!** Чтобы не запутаться в нумерации, отрезайте детали от литника только непосредственно перед самой установкой на модель.
- ВАЖНО!** Не «откусывайте» литник вплотную к детали - отступите примерно на 1 мм.
- ВАЖНО!** Будьте осторожны при работе с острым инструментом



**MARVEL**™

СДЕЛАНО В РОССИИ

**ZVEZDA**™

№2034