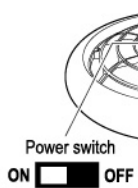


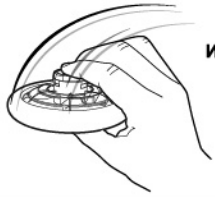
Порядок игры и советы

Spin to Start

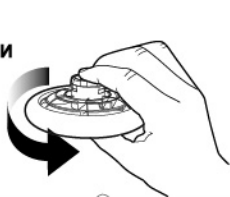
Установите выключатель в положение «ON» (ВКЛ). Светодиодная подсветка ротора начнет мигать.



Встряхните, чтобы запустить, или используйте вращение вертушки, чтобы запустить ротор.

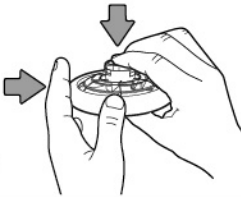


ИЛИ



Остановка вращения

Нажмите и удерживайте в течение 4 секунд.



БЕЗГРАНИЧНЫЕ ТРЮКИ



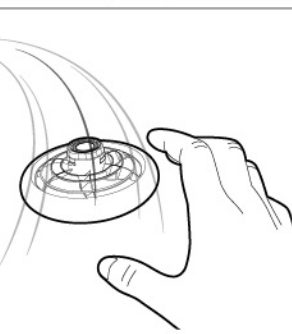
БУМЕРАНГ

Наклоните вертушку-бумеранг под углом 25–45° и бросьте — она должна полететь и вернуться, как бумеранг.

25 - 45°

БРОСОК ИЗ-ЗА СПИНЫ

Различные скорости и углы броска позволяют выполнять различные финты и трюки.



БЕЗГРАНИЧНЫЕ ИГРЫ

ЗАПУСКАЙ И ЛОВИ



БИТВА ВЕРТУШКАМИ

Установите наконечник на вертушку-бумеранг. Устройте битву на вертушках с другом.



БОУЛИНГ

Бросайте вертушку-бумеранг в клетки, как в классической игре в боулинг.

БРОСКИ ПО МИШЕНЯМ

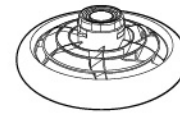
Соревнуйтесь с друзьями, чтобы получить наивысший балл и победить в игре.



BUMPER SPIN



Комплект поставки



Вертушка-бумеранг x 1



Наконечник вертушки x 1



Зарядный USB-кабель x 1



Руководство по эксплуатации x 1

Меры предосторожности, предупреждения и предписания



Знак перечёркнутого мусорного ведра символизирует, что батареи, зарядные батареи и устройства не должны выбрасываться вместе с домашними отходами. Батареи токсичны и могут нанести вред здоровью и окружающей среде. Пожалуйста проинформируйте детей о том, что батареи должны быть сданы в специальный пункт для безопасной переработки. Помогите сохранить окружающую среду.



WEEE

Если устройство не используется, извлеките из него все батареи и утилизируйте их отдельно. Отнесите устройство в ближайший пункт сбора отходов электрического и электронного оборудования. Другие компоненты можно выбросить с бытовым мусором.

Меры предосторожности:

Внимание. Изменения или модификации данного устройства, не одобренные в явном виде стороной, ответственной за соответствие стандартам, могут привести к лишению пользователя прав на эксплуатацию этого оборудования.

- Зарядное устройство специально предназначено для зарядки литий-полимерного аккумулятора, используемого в вертушке-бумеранге. Не используйте его для зарядки других аккумуляторов.
- Регулярно проверяйте зарядное устройство игрушки на наличие повреждений кабеля, вилки, корпуса и других частей. В случае выявления таких повреждений не пользуйтесь зарядным устройством, пока повреждения не будут устранены.

Специальные примечания для взрослых.

- Перед первым использованием прочитайте информацию для пользователей вместе с ребенком.
 - Данная игрушка предназначена только для домашнего использования (в доме или саду).
 - Не изменяйте конструкцию вертушки-бумеранга.
- Поскольку в Вертолет используется литий-полимерный аккумулятор, обратите внимание на следующие предупреждения безопасности.**
- Не подвергайте аккумулятор воздействию огня или тепла.
 - Не используйте и не оставляйте аккумулятор рядом с источниками тепла, такими как открытый огонь или обогреватель.
 - Не ударяйте и не бросайте аккумулятор на твердые поверхности.
 - Не погружайте аккумулятор в воду и храните его в прохладном сухом месте.
 - Используйте для зарядки только специально предназначенное для этого зарядное устройство.
 - Не допускайте перезарядки аккумулятора.
 - Не подключайте аккумулятор к розетке электросети.
 - Не паяйте непосредственно на аккумуляторе и не прокалывайте его гвоздями или другими острыми предметами.
 - Не транспортируйте и не храните аккумулятор вместе с металлическими предметами, такими как цепочки или заколки.
 - Не разбирайте и не модифицируйте аккумулятор.
 - Заряжайте аккумулятор каждые 6 месяцев.
 - Данная игрушка содержит аккумулятор, не подлежащий замене.

Уход и обслуживание

- Аккуратно протирайте игрушку чистой влажной тканью.
- Держите игрушку подальше от прямых солнечных лучей и (или) источников тепла.
- Не погружайте игрушку в воду. Это может привести к повреждению электронных компонентов.

Предостережения:

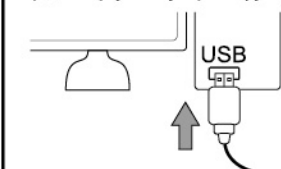
- Аккумуляторные батареи следует заряжать под присмотром взрослых.

Совет! Советы по безопасности

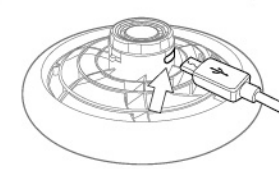
- Для управления вертушкой-бумерангом необходимы специальные навыки и обучаться им необходимо только под присмотром опытного взрослого.
- Никогда не используйте устройство, если какая-либо из его деталей повреждена.
- Не играйте с вертушкой-бумерангом в непосредственной близости от воды и линий электропередач.
- Никогда не разбирайте устройство и не пытайтесь его модифицировать. Это может привести к повреждению устройства.
- В целях безопасности комната, в которой используется игрушка, должна быть большой.
- Всегда держите вертушку-бумеранг в поле зрения и не допускайте ее посадки или столкновения с вашей головой, телом или другими людьми.
- Управлять вертушкой-бумерангом рекомендуется стоя, чтобы быстро увернуться от нее в случае необходимости.
- Всегда выключайте вертушку-бумеранг, когда она не используется.
- Предупреждение! Не прикасайтесь к вращающимся пропеллерам! Во избежание травм держите руки, волосы и свободную одежду подальше от движущихся частей.
- Никогда не бросайте и не подносите никакие предметы к вращающимся пропеллерам.
- Внимание! Риск травмы глаз. Во избежание травм вертолет не должен летать рядом с лицом.
- Сохраните инструкцию и упаковку, так как они содержат важную информацию.

Нормальная работа изделия может быть нарушена из-за сильных электромагнитных помех. В таком случае просто перезарядите изделие в соответствии с руководством пользователя, чтобы возобновить нормальную работу. Если нормальную работу не удалось возобновить, используйте изделие в другом месте.

Зарядка вертушки-бумеранга (*убедитесь, что выключатель питания находится в положении ВЫКЛ)



1. Подключите USB-кабель к USB-разъему.



2. Выключите вертушку-бумеранг. Вставьте штекер зарядного устройства в разъем.



3. Индикатор зарядки на вертушке-бумеранге начнет светиться. После завершения зарядки индикатор зарядки перестанет светиться. Извлеките штекер зарядного устройства.

Примечание. 1. После каждых 30–45 минут зарядки Вертушка-бумеранг может работать 4–5 минут.
2. Прежде чем заряжать аккумулятор, подождите 10–15 минут, пока он остынет.

Требования к батареям (Вертушка-бумеранг):

Электропитание : ---
 RПараметры батареек : DC 3,7 V , 5 W
 Батареи : 1 литий-полимерный аккумулятор 3,7 В (входит в комплект)
 Емкость : 100 mAh

