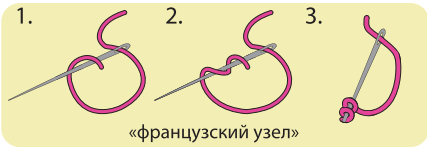
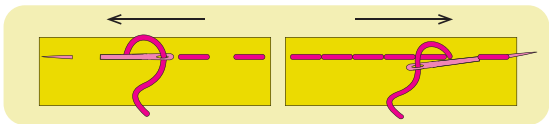




MAXI ART

НАБОР ДЛЯ ТВОРЧЕСТВА ИГРУШКА «СКАЗОЧНАЯ ФЕЯ»



«французский узел»

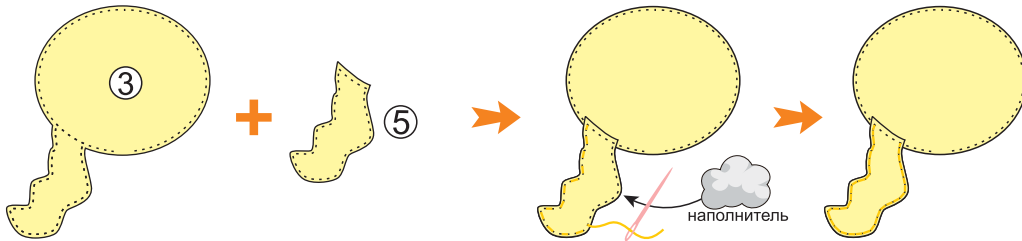
Используемые стежки




Содержимое набора для изготовления игрушки

Следуя схеме в картинках, шей игрушку.


1



2



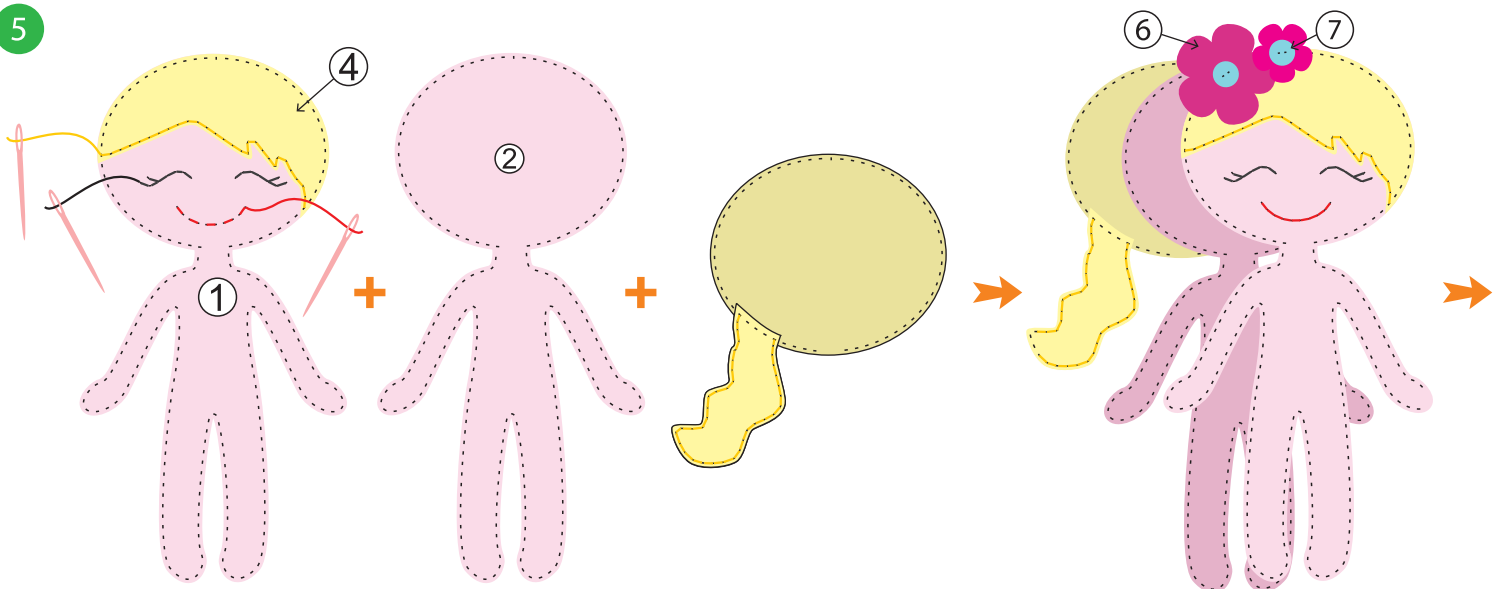
3




4



5






Набивайте игрушку постепенно,
по мере сшивания

Наденьте юбочку (пункт 2) на фею, затяните нитку и
зафиксируйте узлом. Далее снимите юбочку,
выверните наружу, и снова наденьте.



Наденьте две части топа на фею
и сшейте вместе



Наденьте готовые туфельки
на ножки. Завяжите бантик из
ленты на талии феи.

Игрушка «Сказочная фея» готова!
Оформи подарок, используя подарочный пакет и наклейку, прилагаемые к набору.
На наклейке напиши, кому адресован твой подарок.