1

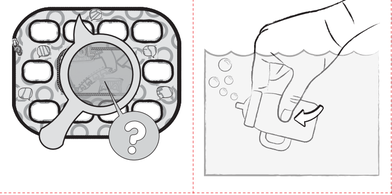

2

3

4A

4B

4C



5

6

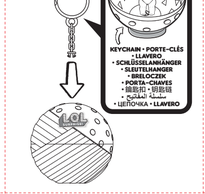

7



8

9

10

11

12

13

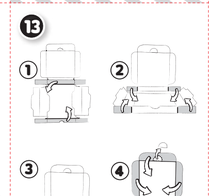

14



EN

AGES 3+
ADULT SUPERVISION REQUIRED

⚠ WARNING: CHOKING HAZARD Small parts. Not for children under 3 years.

COLOR - CHANGE

- Cold color change will start at approximately 59F (15°C), but best results occur if the ice water is chilled to approximately 32F (0°C) or colder.
- Hot color change will start at approximately 100.4F (38°C), but best results occur if the water is approximately 104F (40°C).
- Some dolls or pets change color in cold and warm water! Try both!
- All LE Sisters will change color and will not retain water from the bottle.
- Color change will only work on certain parts of the dolls or pet's body or accessories. Not all included accessories change color.
- If color change does not work properly or quickly, the temperature of the doll's or pet's body may be too close to the temperature of the water.
- Color change temperatures may vary according to weather conditions.
- Do not use hot water to speed up the color change process, it may damage the limited lifespan.
- For color change, remove from sunlight to return it to its original color.
- Exposure to sunlight for more than 2 hours may deactivate the color-change feature of the sand. Bring sand indoors to reactivate color change.
- Only the wig shown will change color (pic. 7). DO NOT submerge all the wigs in water.

⚠ WARNING
An adult must be present and supervise when placing the doll or pet in warm water, as the water may be hot.

IMPORTANT INFORMATION

- Before beginning, cover the play area to protect from possible water damage.
- An adult must be present when children are playing with water.
- For best results, fill the bottle and feed the baby or pet two times.
- Do not feed the doll or pet extremely hot water.
- Do not place the doll or pet in extremely hot water (over 100.4F/40°C).
- Do not store the dolls or pet in direct sunlight for extended periods of time.
- Exposure to sunlight may deactivate color-change feature.
- Do not place the doll or pet in water for more than 2 hours at each use.
- Thoroughly drain the doll or pet on a dry towel in a well-ventilated area after use and before storing.
- Air dry the doll and pet only. Do not place in the dryer or subject to excessive heat.
- Carefully peel off the hair wrapping following the perforated lines to avoid tearing. Wrappings can be reused on the doll (pic. 9).
- Peel off the backing on face mask and place the mask on the doll's or pet's face. Face mask can applied up to five times.
- Remove face mask after playing. Do not leave mask on doll or pet for a long period of time, as the mask may become difficult to remove.
- Do not apply face mask to other surfaces, as it may not be completely removed.
- Use a dry towel to dry off hair wig and air dry only. Do not dry hair with a hair dryer or subject hair to very high heat in any manner, as it will irreparably damage the hair.
- Do not wash wigs with soap and water.
- Do not rinse or expect sand, if ingested, seek medical advice if necessary.
- Keep sand away from eyes, nose and mouth.
- Wash hands thoroughly after use. If irritation occurs, discontinue use.
- Attach hook to the charm loop and clip onto your own jewelry, keychain or zipper (not included) so use the charm as an accessory for your doll.

⚠ ATTENTION
Un adulto doit être présent et surveiller lorsque l'enfant plonge la poupée ou l'animal dans une eau froide, car l'eau peut être chaude.

FR

ÂGE 3+
UN ADULTE DOIT EFFECTUER LA SURVEILLANCE

⚠ ATTENTION : DANGER DE SUFFOCATION Petites pièces. Non recommandé pour des enfants de moins de 3 ans.

CHANGEMENT DE COULEUR

- Le changement de couleur à froid débute commencera à environ 15 °C (59 °F), mais ils obtiendront de meilleurs résultats si l'eau glacée est refroidie à environ 0 °C (32 °F) ou à une eau plus froide encore.
- Le changement de couleur à chaud débute environ à 38 °C (100,4 °F), mais ils obtiendront de meilleurs résultats si l'eau est à environ 40 °C (104 °F).
- Certaines poupées ou certains animaux changent de couleur à l'eau froide et à l'eau tiède ! Essaie les deux !
- Toutes les Petites sœurs changeront de couleur et elles ne conserveront pas l'eau du bidon.
- Le changement de couleur fonctionnera uniquement sur certaines parties du corps de la poupée ou de l'animal ou sur les accessoires. Certains accessoires inclus ne changeront pas de couleur.
- Si le changement de couleur ne fonctionne pas correctement ou rapidement, la température du corps de la poupée ou de l'animal peut être trop similaire à la température de l'eau.
- Les températures du changement de couleur peuvent varier selon les conditions atmosphériques.
- Ne pas utiliser de l'eau chaude pour accélérer le processus de changement de couleur, cela pourrait diminuer la durée de vie limitée.
- Pour le sable : changement de couleur, retirez-le de la lumière du soleil pour le faire reprendre sa couleur originale.
- Exposition à la lumière du soleil pendant plus de 2 heures peut désactiver la caractéristique de changement de couleur du sable. Apportez le sable à l'intérieur pour réactiver le changement de couleur.
- Uniquement la perruque montrée changera de couleur (illustr. 7). NE plongez PAS les perruques dans l'eau.

⚠ ATTENTION
Un adulte doit être présent et surveiller lorsque l'enfant plonge la poupée ou l'animal dans une eau froide, car l'eau peut être chaude.

INFORMATIONS IMPORTANTES

- Avant de commencer, couvrez l'aire de jeu pour éviter que l'eau ne l'abîme.
- Un adulte doit être présent lorsque les enfants jouent avec de l'eau.
- Pour obtenir de meilleurs résultats, remplissez le bidon et nourrissez la poupée ou l'animal deux fois.
- Ne faites pas boire une eau extrêmement chaude à la poupée ou à l'animal.
- Ne mettez pas la poupée ou l'animal dans une eau extrêmement chaude (au-dessus de 40 °C/ 104,4 °F).
- Ne rangez pas les poupées ou l'animal dans la lumière directe du soleil pendant des périodes prolongées.
- L'exposition à la lumière du soleil peut désactiver la fonction de changement de couleur.
- Videz bien l'eau du bidonne, de la poupée ou de l'animal en ne comprimant quelle chaque utilisation.
- Laissez les poupées ou l'animal dégoutter sur une serviette sèche dans un lieu bien aéré après utilisation et avant de les ranger.
- Laissez la poupée et l'animal sécher à l'air ambiant uniquement. Ne les mettez pas dans un sèche-linge et ne les exposez pas à une chaleur excessive.
- Pelez soigneusement l'emballage de cheveux en suivant les lignes perforées pour ne pas le déchirer. Les emballages peuvent être réutilisés sur la poupée (illustr. 9).
- Décollez le papier protecteur du masque pour le visage et posez le masque sur le visage de la poupée ou de l'animal. Le masque pour le visage peut être appliqué jusqu'à cinq fois.
- Retirez le masque pour le visage après le jeu. Ne laissez pas le masque sur la poupée ou l'animal pendant une longue période, car l'adhésif risque de ne pas s'enlever complètement.
- N'appliquez pas le masque pour le visage sur d'autres surfaces, car il risque de ne pas s'enlever complètement.
- Utilisez une serviette sèche pour sécher la perruque et sécher-la uniquement à l'air ambiant. Ne sèchez pas les cheveux à sèche-linge et ne les exposez pas à une chaleur intense, car cela les abîmerait irrémédiablement.
- Ne lavez pas les perruques avec de l'eau et du savon.
- N'inhalez pas ou n'ingérez pas le sable. En cas d'urgence, consultez un médecin au besoin.
- Évitez le contact du sable avec les yeux, le nez et la bouche.
- Lavez-vous bien les mains après utilisation. En cas d'irritation, cessez d'utiliser le produit.
- Pince le crochet sur la boucle de la breloque et fixez-le à vos bijoux, porte-clés ou fermeture éclair (non inclus) ou utilisez la breloque comme accessoire pour la poupée.

ES/LA

EDAD 3 +
REQUIERE SUPERVISIÓN ADULTA

⚠ ADVERTENCIA: PELIGRO DE ASFIXIA Piezas pequeñas. No apto para niños menores de 3 años.

CAMBIO DE COLOR

- El cambio de color en frío comenzará aproximadamente a una temperatura de 59F (15°C), pero los mejores resultados se obtienen si el agua se hielo a una 32F (0°C) o más frío.
- El cambio de color en caliente comenzará aproximadamente a una temperatura de 100.4F (38°C), pero los mejores resultados se obtienen si el agua está a unos 104F (40°C).
- ¡Algunas muñecas o mascotas cambian de color en agua fría y otras en agua caliente! ¡Prueba ambas!
- Todas las LE Sisters cambian de color y no retienen agua de la mamadera.
- El cambio de color solo ocurrirá en ciertas zonas del cuerpo de la muñeca o de la mascota, o en algunas partes de los accesorios. No todos los accesorios incluidos cambian de color.
- Si el cambio de color no funciona correctamente o demasiado rápido, la temperatura de la muñeca o de la mascota podría ser demasiado similar a la del agua.
- Las temperaturas del cambio de color pueden variar según las condiciones atmosféricas.
- El efecto de cambio de color del cuerpo de la muñeca o de la mascota tiene una duración larga pero limitada.
- La arena de color cambiante regresa a su color original al retirarla de la luz del sol.
- Una exposición al sol de más de 2 horas puede desactivar la función de cambio de color de la arena. Colocar la arena en el interior para reactivar el cambio de color.
- Solo la peluca mostrada cambiará de color (Fig. 7). NO sumergir todas las pelucas en agua.

⚠ ADVERTENCIA
Debe haber un adulto presente vigilando a los niños cuando colocan la muñeca o mascota en agua caliente, ya que el agua podría tener una temperatura muy alta.

DE

ALTER AB 3 JAHREN
BEAUFSICHTIGUNG DURCH EINEN ERWACHSENEN ERFORDERLICH

⚠ ACHTUNG: ERSTICKUNGSGEFAHR Kleinteile vorhanden. Nicht für Kinder unter 3 Jahren geeignet.

FARBWECHSEL

- Die Farbveränderung in kaltem Wasser setzt bei ca. 15°C (Wassertemperatur etc. besser ist es jedoch, dass das Wasser auf ca. 0°C oder noch mehr abkühlen.
- Die Farbveränderung in warmem Wasser setzt bei ca. 38°C Wassertemperatur etc. besser ist es jedoch, wenn das Wasser ca. 40°C warm ist.
- Manche Puppen und Tiere verändern ihre Farbe in kaltem wie in warmem Wasser! Probiere beides aus!
- Farbveränderung bei allen LE Sisters, ohne dass Reservoir aus der Flasche zurückbehält.
- Der Farbwechsel wirkt sich nur an bestimmten Stellen des Puppen- oder Tierkörpers oder der Accessoires aus. Nicht alle Accessoires ändern die Farbe.
- Wenn die Verfärbung nicht richtig oder schnell genug erfolgt, ist der Unterschied zwischen der Wassertemperatur und Temperatur der Puppe oder des Tieres möglicherweise nicht groß genug.
- Die Temperatur, bei der eine Farbveränderung einsetzt, kann je nach Außentemperatur unterschiedlich sein.
- Der Farbwechsel ÖffnetAm Puppen- oder Tierkörper hält langer an, ist aber von begrenzter Dauer. - Sand, der seine Farbe ändert, muss aus der Sonne genommen werden, damit er wieder seine ursprüngliche Farbe bekommt.
- Wenn der Sand länger als 2 Stunden der Sonne ausgesetzt ist, kann sich seine Farbveränderungsfähigkeit deaktivieren. Um sie wieder einzusetzen, bringen, um die Farbwechselungsfähigkeit zu reaktivieren.
- Nur die abgebildete Perücke verändert ihre Farbe (Abb. 7). NICHT alle Perücken in Wasser tauchen.

⚠ ACHTUNG
Die Puppe oder das Tier darf nur in Anwesenheit eines Erwachsenen in warmem Wasser getaucht werden. Das Wasser könnte heiß sein.

WICHTIGE INFORMATIONEN

- Vor Spielbeginn die Spielfläche zum Schutz vor Beschädigungen durch Wasser abdecken.
- Kinder dürfen nur in Anwesenheit eines Erwachsenen mit Wasser spielen.
- Für optimale Ergebnisse das Fläschchen füllen und das Puppenbaby oder Tier zweimal füttern.
- Füttern die Puppe oder das Tier nicht mit sehr heißem Wasser.
- Die Puppe oder das Tier darf nicht in sehr heißes Wasser (über 40°C) getaucht werden.
- Puppen und Tiere nicht über längere Zeit in direktem Sonnenlicht lagern lassen.
- Farbwechsel-Eigenschaft kann sich durch Sonnenlicht verändern.
- Die Puppe oder das Tier nicht länger als 2 Stunden in Wasser eintauchen und dem Tier hinausstecken.
- Anschließend die Puppe oder dem Tier nach jedem Spielen und vor dem Aufbewahren an einem gut belüfteten Ort auf einem trockenen Handtuch abtauchen lassen.
- Puppe und Tier nur an der Luft trocknen lassen. Nicht im Trockner trocknen oder sehr großer Hitze aussetzen.
- Haarverpackung vorsichtig entlang der perforierten Linie ablösen und nicht abreißen. Die Verpackung kann wiederverwendet werden (Abb. 9).
- Folie von der Gesichtsmaske abziehen und auf das Gesicht der Puppe oder des Tiers aufkleben. Die Gesichtsmaske kann Kontrast verwendet werden.
- Gesichtsmaske nach dem Spielen entfernen. Die Maske nicht zu lange auf der Puppe oder dem Tier lassen. Klebrigkeit könnte ggf. die Maske nicht komplett entfernt werden.
- Maske nicht auf andere Oberflächen anwenden. Sie könnte nicht mehr komplett entfernt werden.
- Perücke mit einem trockenen Handtuch trocknen und nur an der Luft weiterstrocknen lassen. Haar nicht föhnen oder extreme Hitze aussetzen. Dies könnte das Haar unwiederbringlich beschädigen.
- Perücken nicht mit Seife und Wasser waschen.
- Sand nicht verdünnen oder verschlucken. Wenn nötig, bei Verschlucken ärztlichen Rat einholen.
- Sand von Augen, Nase und Mund fernhalten.
- Nach dem Spielen gründlich waschen. Bei Hautreizungen darf das Produkt nicht weiter benutzt werden.
- Haken an die Schlaufe des Anhängers anbringen und an das Schmuckstück, Schlüsselanhänger oder Reißverschluss (nicht enthalten) klemmen oder Anhänger als Accessoire für die Puppe benutzen.

NL

LEEFTIJD 3 +
TOEZICHT VAN EEN VOLWASSENE IS VEREIST

⚠ WAARSCHUWING: INSLIKKINGSGEVAAR Kleine onderdelen. Niet geschikt voor kinderen jonger dan 3 jaar.

EEN ANDERE KLEUR

- De koude kleurverandering treedt op bij circa 15°C, maar je bereikt de beste resultaten als het (water) 0°C of koeler is.
- De warme kleurverandering treedt op bij circa 38°C, maar je bereikt de beste resultaten als het water rond de 40°C is.
- Sommige poppen of dieren veranderen in zowel koud als warm water van kleur! Probeer je allebei!
- Alle LE Sisters veranderen van kleur en houden geen water uit de fles vast.
- De kleurverandering treedt alleen op bepaalde delen van het poppen- of dierenlichaam of de accessoires op. Niet alle inbegrepen accessoires veranderen van kleur.
- Als de kleur niet met genoeg verandert of de kleurverandering niet goed genoeg is, kan het zijn dat de temperatuur van het poppen- of dierenlichaam te weinig verschilt van de temperatuur van het water.
- De temperatuurs-waarop de kleurverandering optreedt kunnen afwijken naargelang het weer.
- Het kleurveranderingseffect van het poppen- of dierenlichaam blijft lang bestaan, maar zal soms verdwijnen.
- Verwijder zand dat van kleur veranderd uit het zonlicht om terug te keren naar de oorspronkelijke kleur.
- Bij langer dan 2 uur blootstelling aan zonlicht, wordt mogelijk de van kleur veranderende eigenschap van het zand uitgeschakeld. Breng het zand naar binnen om de kleurverandering opnieuw te activeren.
- Alleen de weergegeven pruik veranderd van kleur (Afb. 7). Dompel NIET alle pruiken onder in water.

⚠ WAARSCHUWING.
Er moet een volwassene aanwezig zijn die toezicht houdt wanneer de pop of het dierlijk in warm water wordt geleegd, omdat het water heet kunnen kan zijn.

BELANGRIJKE INFORMATIE

- Dien voorzichtig en beurzen de pelsjas of wasje je speelt om mogelijke waterschade te voorkomen.
- Contact bewaart niet van wasmiddelen is aanbevolen dat water spatten.
- Voor de beste resultaten wij je de fles om voor je de pop of het dier droog te maken.
- Voer de pop of het dier niet in heel droog het wat.
- Droog de pop of het dier niet droog in de zon of op een hoge temperatuur (40°C).
- Droog de poppen of het dierlijk niet langere tijd op een plek op het direct zonlicht.
- Blootstelling aan zonlicht kan het kleurvervaagmiddel nadelig beïnvloeden.
- Hang of leg water uit de fles op de baby en het dierlijk na de gebruik.
- Laat het water uit de poppen of het dierlijk lopen op een droge handdoek in een goed geventileerde ruimte.
- Laat de pop en het dierlijk uitsluitend aan de lucht droogen. Stop het opgevoed niet in een droger of een droogkast.
- Verwijder voorzichtig de verpakking van de pop of het dierlijke voordat u begint met de bevolking van de kleurkamer. Je kunt de verpakkingen opnieuw gebruiken voor de pop. (Afb. 6)
- Trek de achterkant van het pluchedier en leg het materiaal op het gezicht van de pop of het dierlijk. Je kunt het gezichtsmaskerer maximaal vijf keer gebruiken.
- Verwijder na het spelen het gezichtsmaskerer. Laat het maskerer niet langer tijd op de pop of het dierlijke zitten, mogelijk kan je de huid niet volledig verwijderen.
- Pluchedier niet aan de ogen of andere opgevoerd. Wanneer u dit doet, kan u dan ook de dier niet meer herstellen of verlaat gaan.
- Voer de pop of de dingen handoeken om de pop of de dingen en laat deze allemaal aan de kuiten droogen.
- Dingen hebben NIET met een haardroger om dat het haar niet bloot aan extreme hitte. Het kan dan verkeerdelijkt beschadigd raken.
- Ritz de pruiken niet met water en/of jeng.
- Het zand niet inademen of inslikken. Bij inslikking een arts raadpleegen indien nodig.
- Houd zand zich de buurt van je ogen en mond.
- Ritz je handen goed op gebruik. Als de huid geïrriteerd raakt, stop dan onmiddellijk met het gebruik.
- Bewerkt het haargel aan de lucht en bewaar de fles niet in de koelkast. Je gebruiken, deactiveringen of mislukking treet inbergenspel. Let gebruik het bestelling als een accessoire voor je pop.

WAZNE INFORMACJE

- Chroń futrzanego zwierzaka czy lalkę przed zamoczeniem, wybierając delikatnie lub pierzejąc wodę.
- Zalecane Dzięki wodą wysoką obecności środki chemicznych.
- Aby uzyskać najlepsze rezultaty, obracaj butelkę „zakarmiania" lub lalkę zwierzęcą wodą z zalecanej bądź.
- Nie „karm" lalki lub zwierzaka zbyt gorącą wodą.
- Nie zanurzaj lalki lub zwierzaka w gorącej wodzie (ponad 40°C).
- Nie zostawiaj lalki lub zwierzaka w nadmiernych miejscach.
- Wystawienie produktu na działanie promieniowania słonecznego może ograniczyć funkcje zmiany koloru.
- Kazdorazowo po zleceniu zabawie opiekuj wodę z lalki, zwierzaka i z butelki.
- Ciepłem lub zimnem powietrzem nie należy pozostawiać je do wyschnięcia na suchym ręczniku.
- Nie wolno suszyć lalki ani zwierzaka w pomocy suszarki ani w piekarnik.
- Pozwól lalce lub zwierzaku wyschnąć w naturalnym powietrzu, w miejscu o dobrej wentylacji.
- Rozkładanie jej ubranka lub zwierzaka z opakowania jest zabronione. Opakowanie można ponownie użyć. (Rys. 6)
- Ściągnij ostrożnie kołnierz z futra z tyłu lub zwierzaka. Maskę można przykładać maksymalnie 5 razy.
- Po zakończeniu zabawie odzieję maskę z twarzy. Pozostawianie maski przyklejonej do twarzy przez dłuższy okres czasu może powodować trudności z usunięciem mozliwe kłopoty z twarzy.
- Nie nakłaj maski na inne przedmiotów, ponieważ całkowicie uszkodzić maski stracisz się bez możliwości naprawy.
- Nie wkładaj maski na inne przedmiotów, ponieważ całkowicie uszkodzić maski stracisz się bez możliwości naprawy.
- Do mycia pieniki lub wytrzyj wodą ani myła.
- Nie wolno ani nie pukaj pieniki. Pi wzór koniecznie zwróć się o pomoc medyczną.
- Unikaj kontaktu piaskiem z ustami, nosem lub oczami.
- Po użyciu dokładnie umyć ręce. W przypadku wystąpienia podrażnienia przerwać zabawę.
- Zaczep haczyk o pętelką z tałamusem i dołącz do butelki, butelczka lub zawiesia na zamykanie. Wydarzeniem (nie zabaczysz). Możesz także bawić się tałamusem jako dodatkiem do lalki.

INFORMAÇÃO IMPORTANTE

- Antes de comprar, coloque a lente de utilização para a proteger de possíveis danos de água.
- Tem de estar presente um adulto quando a utilizar o aparelho e a brincar com o bebé.
- Não coloque o bebé na água sem a supervisão de um adulto. Mantenha-o longe das mãos.
- Não coloque a boneca ou o animal em água extremamente quente (mais de 40 °C).
- Não guarde a boneca ou o animal numa zona à luz direta do sol durante períodos prolongados de tempo.
- A exposição à luz direta do sol pode anular a característica de mudança de cor.
- Retire toda a água da biberão e do bebé ou do animal após cada utilização.
- Coloque a boneca ou o animal numa toalha seca e deixe-a secar num local bem ventilado após a utilização e antes de guardar.
- Não secar a boneca ou o animal apenas ao ar livre. Não coloque na máquina de secar ou expositor a calor elétrico.
- Retire cuidadosamente o cabelo sangindo as linhas perfuradas, para evitar rasgar. O cabelo pode ser reutilizado no seu tempo.
- Retire a parte traseira na máscara do rosto e coloque a máscara no rosto da boneca ou do animal. A máscara do rosto pode ser aplicada até cinco vezes.
- Retire a máscara do rosto após a utilização. Não deixe a máscara no boneca ou no animal durante um longo período de tempo, pois o adesivo pode não ser completamente retirado.
- Não aplique a máscara do rosto nas bochechas superfícies, pois está pode não ser retirada completamente.
- Não aplique a máscara do rosto noutros objetos, pois ficará completamente danificada e não pode ser reparada.
- Lave a boneca ou o animal com uma toalha de mão e deixe-a secar em todas as pernas.
- Não secar a boneca ou o animal no secador, contacto imediatamente um médico, se necessário.
- Mantenha a areia afastada dos olhos, nariz e boca. Se ocorrer irritação, deixe de utilizar.
- Prenda o gancho ao seu do chame e prenda-nas taus pixa, porta-chaves ou fecho não inclua-o. Utilize o chame como acessório para a boneca.

INFORMACIÓN IMPORTANTE

- Antes de comprar, coloque el área de juego protegerla de los daños que pueda causar el agua.
- Debe haber un adulto presente cuando utilice el aparato y juegue con el bebé.
- Para obtener mejores resultados, llena la botella y alimenta al bebé o mascota dos veces.
- No coloque la muñeca o mascota en agua demasiado caliente (más de 43 °C/109.4 °F).
- No deje la muñeca o mascota en agua demasiado caliente (más de 43 °C/109.4 °F).
- No deje la muñeca o mascota en un lugar expuesto a la luz directa del sol por periodos demasiado largos.
- La exposición a la luz del sol puede menoscabar las capacidades cambiar de color.
- Saque toda el agua de la botella, el bebé o la mascota después de cada uso.
- Después de usar la muñeca o mascota y antes de guardarla, ponla en una toalla seca para que se seque en un lugar con buena ventilación.
- La muñeca o mascota solo se debe secar al aire libre. No la meta en la secadora ni la deje en un secador eléctrico.
- Retire con cuidado la envoltura del juguete siguiendo las líneas perforadas para no desgarrarla. La envoltura puede reutilizarse en otro momento. (Ilustración 6)
- Retire el papel trasero de la mascarilla facial y coloque la mascarilla sobre el rostro de la muñeca o mascota. La mascarilla facial puede aplicarse hasta cinco veces.
- Quítale la mascarilla facial cuando termines de jugar. No deje la muñeca o mascota con la mascarilla puesta por mucho tiempo, ya que el adhesivo podría quedarse pegado.
- No aplique la mascarilla facial a otros superficies, dado que podría no desprenderse por completo.
- Usa una toalla para secar la peluca y deja secar al aire libre. No seques el pelo con un secador de pelo o lo someta a temperaturas elevadas, ya que lo dañarías de manera irreversible.
- No lleves la peluca con aparato ortopédico.
- Evita que la peluca entre en contacto con el agua de ingestión, solicita ayuda médica.
- Mantén la arena alejada de los ojos, la nariz y la boca.
- Lávate bien las manos después de usar. Discontinúa su uso si causa irritación.
- Si la muñeca o mascota se ensucia, puede lavarla con cuidado. Tus llaveros a una cremallera (no incluido), ya que el amarre como un accesorio para tu muñeca!

Wiek od 3 lat
PRZECZYTAJ ZALECANY ZACHOWAJ NASZEM PRZEZ OSOBĘ DOROSŁĄ

OSTRZEŻENIE
NIE NADAJE SIĘ DO KĄPIELI W WANNIE LUB PRYSZNICU LUB ZANIM NA NIEBEZPIECZEŃSTWO ZAKWASZENIA SIĘ NA PLECACH

ZMIANA KOLORU

- Zmiana koloru w wyniku wpływ ciepłoczynia (w przy temperaturze ok. 13°C, ale najlepszy efekt uzyskasz schładzając wodę do temperatury ok. 0°C.
- Zmiana koloru w wyniku wpływ ciepłoczynia (w przy temperaturze ok. 38°C, ale najlepszy efekt uzyskasz podgrzewając wodę do temperatury ok. 40°C.
- Niektóre lalki i zwierzaki zmieniają kolor w zależności od ciepłej lub zimnej wody. Sprawdź swoją zabawkę.
- Zmiana koloru figurki o ok.1 ó 3 dzień zmienia kolor. Nie da się to napatrzeć wcześ.
- Funkcja zmiany koloru zachodzi tylko w niektórych elementach lalki i zwierząt lub akcesoriach. Nie wszystkie akcesoria zawierać w zestawie posiadają funkcję zmiany koloru.
- Jeżeli zmiana koloru nie zachodzi, lub przebiega zbyt wolno, temperatura lalki lub akcesoriów musi być zbyt bliska temperatur wody.
- Temperatura wody, która powoduje zmianę koloru może zależeć od warunków geograficznych.
- Efekt zmiany koloru zwykle jest szybszy na wyrzeźbie dziale długo, lecz z czasem zanika.
- Wyrzeźbiarzowi podoba z funkcja zmiany koloru, aby przyczynić pierwotny kolor, umieć, pisać w miejscu zakończonym jeżeli działaniem pierwotnie zbyt szybko.
- Zmiana koloru zachodzi tylko na powierzchni, nie wpływa na wnętrze. Dlatego zmiana koloru dotyczy tylko dodatkowo przy przebiegu zmian koloru.
- Do mycia pieniki lub wytrzyj wodą ani myła.
- Nie wolno ani nie pukaj pieniki. Pi wzór koniecznie zwróć się o pomoc medyczną.
- Unikaj kontaktu piaskiem z ustami, nosem lub oczami.
- Po użyciu dokładnie umyć ręce. W przypadku wystąpienia podrażnienia przerwać zabawę.
- Zaczep haczyk o pętelką z tałamusem i dołącz do butelki, butelczka lub zawiesia na zamykanie. Wydarzeniem (nie zabaczysz). Możesz także bawić się tałamusem jako dodatkiem do lalki.

IDADE: 3+
É NECESSÁRIA A SUPERVISÃO POR PARTE DE UM ADULTO

MUDANÇA DE COR

- A alteração de cor à fria consegue-a aproximadamente 13 °C (55 °F), mas os melhores resultados acontecem se for pela água gelada a cerca de 0 °C (32 °F) ou gelo a cerca de 0 °C.
- A alteração de cor da água quente consegue-a cerca de 38 °C, mas os melhores resultados ocorrem se a água estiver a cerca de 40 °C.
- Algumas bonecas ou animais mudam de cor em água quente e frio! Experimente ambos!
- Alguns bonecos ou animais mudam de cor em 1 ou 3 dias. Tem paciência!
- A alteração de cor só funciona em certas partes do corpo da boneca ou do animal ou acessórios. Nem todos os acessórios mudam de cor.
- Se a alteração de cor não funcionar como se esperava, a temperatura do corpo da boneca ou do animal pode estar muito próxima da temperatura da água.
- As temperaturas de alteração de cor podem variar, de acordo com as condições meteorológicas.
- A alteração de cor do corpo da boneca ou do animal tem uma duração prolongada, mas limitada. Para a cena de mudança de cor, retire-lhe da fio do seu pano a cabo ou cinzel.
- A exposição à luz do sol durante mais de 2 horas pode desativar a característica de mudança de cor da arma. Leve a arma para o interior para realizar a mudança de cor.
- Ajuma a pressão aproximada mula de cor (imagem 1). Não coloque todas as pencas dentro de água.

AVISO
Tem de estar presente um adulto a supervisionar quando a boneca ou o animal forem colocados dentro de água quente, pois está pode estar a ferver.

年齢：3歳以上
需要成人監督

警告：
使用前請一定要閱讀說明書。
請保存說明書以備日後參考。

重要提醒

- 在開始玩之前，請先選好遊戲區域，以免水造成損壞。
- 在玩娃娃時，成人必須在場。
- 為確保最佳效果，請注意每天要給娃娃或寵物加水一次。
- 請勿將娃娃或寵物放入過度炎熱的水中（超過摄氏109.4°F/43°C）。
- 請勿將娃娃或寵物放入過度冰冷的水中。
- 請勿將娃娃或寵物長時間放置在陽光直射的地方。
- 陽光照射會減弱變色功能。
- 每次玩完後，請將娃娃或寵物的水倒出。
- 玩完後，請將娃娃或寵物放在乾毛巾上，讓其自然晾乾。
- 請勿使用烘乾機或烘乾箱。
- 請勿使用烤箱。
- 請小心地從包裝上撕開線，以免撕破。
- 撕開後，請將包裝袋保留，以備日後使用。（圖6）
- 從面罩後面撕下膠帶，並將面罩貼在娃娃或寵物上。面罩最多可使用五次。
- 玩完後，請將面罩從娃娃或寵物上撕下。
- 請勿將面罩貼在其他物品上，以免損壞面罩。
- 請勿將面罩貼在其他表面，否則可能無法完全去除黏膠。
- 請勿將面罩貼在眼睛、鼻子或嘴巴。
- 如面罩沾到娃娃或寵物的眼睛、鼻子或嘴巴，請立即清洗。
- 請勿用肥皂和水清洗面罩。
- 請勿吸入或吞食沙子。如有需要，請尋求醫生的幫助。
- 請勿將面罩放