


НАЙДИ ПЕЧЕНЬКИ!

2-5 игроков
От 4 лет

Партия 10 минут
Объясняется за 1 минуту



ПРАВИЛА

ОБ ИГРЕ

Вы маленькие человечки-сладкоежки и любите печенье, пончики и кексы. А ещё у вас есть любимая игра — нужно найти по верёвочкам, какая сладость куда ведёт. Кто первый проследит — тому и достанутся печенье!

Каждый ход вы выкладываете в ряд три карты. На карте сладости, и между ними протянуты верёвочки. Вместе эти карты — лабиринт. Киньте кубик, он покажет, с какой сладости начать. Теперь по верёвкам проследите путь от первой сладости на первой карте к последней сладости на третьей карте.

Распутали лабиринт первым? Хватайте нужную сладость! Вы выиграли ход и получаете карту. Кто первым наберёт пять карт, побеждает.

ЧТО В КОРОБКЕ

- Пять карт со смешными сладкоежками. Вы будете за них играть.
- 17 карт с простыми лабиринтами. Начните с них, если играете в первый раз.
- 17 карт со сложными лабиринтами — для бывалых сладкоежек.
- Шесть деревянных фишек сладостей. Нужно хватать их, когда проходите весь лабиринт.
- Шесть наклеек с картинками для фишек сладостей.
- Кубик. Он покажет, с какой сладости начинать лабиринт.
- Правила игры с картинками.



КАК ПОДГОТОВИТЬСЯ К ИГРЕ

1. Наклейте наклейки на фишки сладостей, по наклейке на каждую сторону фишки. Наклейка должна подойти к фишке по форме.
2. Положите шесть фишек со сладостями и кубик в центр стола. Так, чтобы все могли до них дотянуться.
3. Выберите сложность и возьмите карты лабиринтов этой сложности. Положите их лицом вниз в центр стола. Это колода.
4. Возьмите три карты из колоды, положите их в ряд и раздайте каждому по карте со сладкоежкой. Всё, вы готовы начинать охоту за сладостями, попутно заглядывая в правила!



Простой лабиринт. Белая рамка на лице.



Сложный лабиринт. Красная рамка на лице, звезда на обороте.



Лиля



Дима



4



3



Люба




Катя

КАК ИГРАТЬ

Игра длится несколько ходов. Каждый ход — это лабиринт из трёх карт. Все играют одновременно и стараются распутать лабиринт быстрее других. Первый, кто его распутал, хватается за фишку сладости.

Киньте кубик. Он покажет, с какой сладости на первой карте нужно начинать.



Начинаем отсюда



Теперь нужно действовать быстро! Проведите путь по верёвке от начала к первой сладости. Найдите эту сладость на следующей карте и проследите путь ко второй сладости. Теперь пройдите по верёвке на последней карте — вы найдёте третью сладость.



Когда вы прошли по верёвке к третьей сладости, хватайте фишку этой сладости из кучи. Теперь проверьте, правильно ли вы прошли весь путь. Если ошиблись — ход для вас заканчивается. Остальные продолжают распутывать лабиринт.

Первый, кто правильно пройдёт весь путь и схватит нужную фишку, выигрывает ход. Если это вы, возьмите карту с третьей сладостью и положите лицом вниз под свою карту сладкоежки. Вы только что съели вкусную сладость!

ПЕРЕД НОВЫМ ХОДОМ

- Верните все фишки сладостей в кучу.
- Сдвиньте карты из ряда немного вправо.
- Возьмите карту из колоды, она становится новой начальной картой.
- Следующий по кругу сладкоежка бросает кубик, и начинается новый ход.

КОНЕЦ ИГРЫ И ПОБЕДА

Игра заканчивается, когда один из сладкоежек собирает пять карт. Этот игрок наелся сладостей и победил.

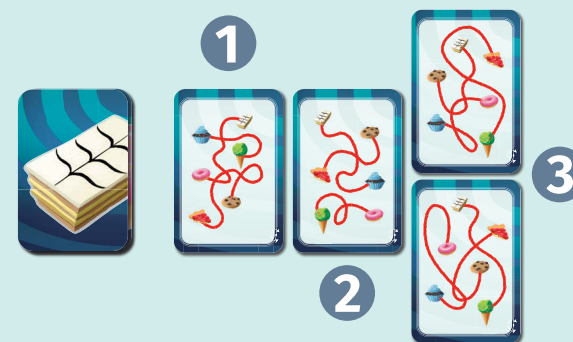
ПАРА ПРИМЕЧАНИЙ

- В каждом ходе побеждает только один игрок — тот, кто первым схватит верную фишку.
- Можно получить только одну карту за ход.
- Следить по верёвке лучше глазами — так быстрее. Но если с вами играют совсем маленькие, можно следить и пальцем по карте.

ВАРИАНТЫ ПРАВИЛ

- **Разные лабиринты и ряды.** Если хотите разнообразить игру, вы можете смешать простые карты лабиринтов со сложными. А ещё можно добавить одну или две карты в ряд.
- **Две сладости за ход.** Это вариант для трёх или больше игроков. В нём сразу двое сладкоежек могут выиграть по карте за ход.

Во время подготовки положите две карты на место последней карты в ряду. Класть карты нужно одну над другой. Это могут быть лабиринты одной или разной сложности.



Вы можете закончить свой путь на любой из этих карт. Поэтому будет две сладости, которые можно съесть за ход. Иногда может получиться, что это одна и та же сладость дважды. Это нормально.

Один игрок не может взять две сладости за ход.

Если два игрока получают по пять сладостей одновременно, это ничья.



Автор игры Роберто Фрага.
Художник Ян Фортин.
Над локализацией работали:
Разработка: Дмитрий Кибало, Дмитрий Чуликин,
Сергей Абдульманов, Анна Половцева, Максим Половцев.
Верстка: Любовь Савельева, Лилия Коваль.
Редактор Павел Ксенофонтов.
Корректор Ксения Ларина.
Настольная игра «Найди печеньки!»
© 2015 Le Scorpion masqué inc. Все права защищены.

Использование карт, иллюстраций, названия «Me Want Cookies», названия «Le Scorpion masqué» и логотипа «Le Scorpion masqué» строго запрещено без письменного согласия «Le Scorpion masqué inc.»
©, Издание на русском языке. ООО «Магеллан Производство», 2020.
111033, Россия, Москва, ул. Золоторожский Вал, д. 11, стр. 9, этаж 2, комн. 205. Тел.: +7 (926) 523-40-74.
Воспроизведение любых компонентов игры без разрешения правообладателей запрещено.
И хватит читать мелкий шрифт — давайте играть!