






# FOLLOW ME CROSSROAD

• FOLGE MIR - CROSSROAD • VOITURE SUIIS-MOI  
• VOLG MIJ ZIJN WEG • CRUCE DE CAMINOS SÍGUEME • CROSSROAD SEGUIMI  
• АВТОМОБИЛЬ «СЛЕДУЙ ЗА МНОЙ» • FOLLOW ME CROSSROAD

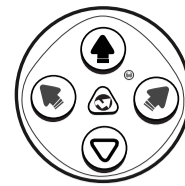
**Silverlit**® Silverlit SAS, 80 rue Barthelemy Danjou, 92100 Boulogne-Billancourt / France.  
©2020 Silverlit. All rights reserved.

## 1. Delivery Contents

Lieferumfang • Contenu de l'emballage • Inhoud van de verpakking • Contenido incluido •  
Contenuto della confezione • В комплекте • Conteúdo acessórios incluídos



x 1



x 1



x 1

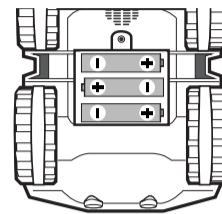
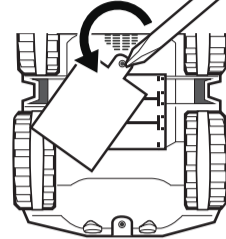
Follow Me Crossroad

Controller • Fernsteuerung  
Télécommande • Controller  
Mando • Trasmittitore  
Пульт дистанционного управления •  
Controlador

Instruction manual • Bedienungsanleitung  
Mode d'emploi • Handleiding  
Manual de instrucciones • Manuale di istruzioni  
Руководство по эксплуатации •  
Manual de instruções

## 2. Battery Installation

Einlegen der Batterien • Installation des piles • Installatie van de batterijen • Instalación de las pilas •  
Installazione delle batterie • Установка батареек • Instalação das pilhas



3 x AA



2 x AAA

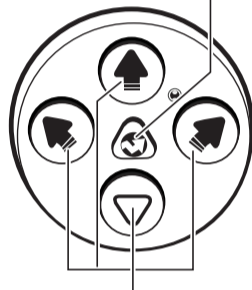
## 3. Parts Identification

Gerätebeschreibung • Éléments d'identification • Beschrijving apparaat • Identificación de las partes •  
Identificazione delle parti • Обозначение деталей • Identificação das peças

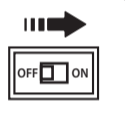
Dance Mode Button • Tanzmodus-Taste  
Bouton mode danse • Dansmodusknop  
Botón del modo de baile • Pulsante Ballo  
Кнопка режима танца • Botão modo Dança

Head Light • Scheinwerfer  
Phare • Kopplamp  
Faro delantero • Luce anteriore  
Передняя фара • Luz na cabeça

Follow Me Button • Folge-mir-Taste  
Bouton suis-moi • Volg mij-knop  
Botón Sígueme • Pulsante Seguími  
Кнопка режима следования • Botão Segue-me





Direction Control Button  
Richtungssteuerung-Taste  
Bouton de commande de direction  
Richtingsbedieningsknop  
Botón de control de la dirección  
Pulsanti di controllo della direzione  
Кнопка управления направлением  
Botão de controlo de direção



ON/OFF button • Ein/Aus-Taste  
Bouton ON/OFF • AAN/UIT-knop  
Botón de encendido/apagado  
Pulsante di accensione/spengimento  
Кнопка включения/выключения  
Botão LIGAR/DESLIGAR

## 4.1 Dance Mode

Tanzmodus • Mode Danse • Dansmodus •  
Modo de baile • Modalità ballo • Режим танца • Modo dança




Press the button and see it dances automatically  
Drücke die Taste, um zu sehen, wie das Auto  
automatisch tanzt.  
Appuyez sur le bouton et la voiture se met à danser  
Druk op de knop en zie hoe het automatisch danst

Pulsa el botón y verás cómo empieza a bailar  
automáticamente.  
Premi il pulsante per far ballare il veicolo.  
Нажмите кнопку и смотрите, как автомобиль  
автоматически начнет танцевать.  
Prime no botão e vê a dançar automaticamente

## 4.2 Direct Control

Direkte Steuerung • Commande directe • Directe bediening • Control directo •  
Modalità Controllo diretto • Прямое управление • Controllo diretto



Press any button to switch ON the controller and the RED light will light up, you can control it to all directions.

Drücke eine beliebige Taste zum Einschalten der Fernsteuerung. Die ROTE Leuchte schaltet sich dann ein und du kannst das Auto in alle Richtungen steuern.

Appuyez sur n'importe quel bouton pour allumer la manette, le voyant ROUGE s'allume et vous pouvez piloter la voiture dans toutes les directions.

Druk op om het even welke knop om de controller AAN te zetten en het RODE lampje zal oplichten, je kunt hem in alle richtingen besturen.

Pulsa cualquier botón para encender el controlador y se encenderá la luz ROJA. Puedes controlarlo en todas las direcciones.


Premi qualsiasi pulsante per accendere il trasmettitore, si accenderà una luce ROSSA. Potrai quindi controllare il veicolo in tutte le direzioni.

Нажмите любую кнопку, чтобы включить пульт управления. КРАСНЫЙ светодиод начнет светиться, и теперь можно направлять автомобиль в любую сторону.

Prime qualquer botão para LIGAR o controlador e a luz VERMELHA acende-se. Podes controlar em todas as direções.

## 4.3 Follow Me Mode

Folge-mir-Modus • Mode suis-moi • Volg mij-modus •  
Modo Sígueme • Modalità Seguími • Режим следования • Modo Segue-me



Press to enter follow me mode (Red Light starts flashing). Carry the controller and vehicle will follow wherever you go. Press again to quit the Follow Me Mode.

Drücke , um den Folge-mir-Modus zu aktivieren (rote Leuchte beginnt zu blinken). Rolle deine Fernsteuerung. Das Auto folgt dir dann überallhin. Drücke erneut, um den Folge-mir-Modus zu beenden.

Appuyez sur pour passer en mode suis-moi (le voyant rouge clignote). Déplacez-vous avec la manette et la voiture vous suit. Réappuyez sur pour quitter le mode suis-moi.

Druk op om de volg mij-modus te openen (het rode lampje begint te knipperen). Draag de controller en het voertuig zal overal volgen. Druk nogmaals om de Volg mij-modus af te sluiten.

Pulsa para entrar en el modo Sígueme (la luz roja empezará a parpadear). Camina llevando el controlador y el vehículo te seguirá dondequiera que vayas. Púlsalo de nuevo para salir del modo Sígueme.


Premi per attivare la modalità Seguími (la luce rossa lampeggerà). Porta il trasmettitore con te: il veicolo ti seguirà ovunque. Premi nuovamente il pulsante per uscire dalla modalità Seguími.

Нажмите кнопку , чтобы перейти к режиму следования (красный светодиод начнет мигать). Держите пульт управления при себе, и тогда автомобиль будет везде следовать за вами. Нажмите еще раз, чтобы выйти из режима следования.

Prime para aceder ao modo Segue-me (a luz vermelha começa a piscar). Pega no controlador e o veículo segue-se para onde quer que vás. Prime novamente para sair do modo Segue-me.

## 4.3 Follow Me Mode

Folge-mir-Modus • Mode suis-moi • Volg mij-modus •  
Modo Sígueme • Modalità Seguími • Режим следования • Modo Segue-me



Press to enter follow me mode (Red Light starts flashing). Roll your controller and vehicle will follow it automatically

Drücke , um den Folge-mir-Modus zu aktivieren (rote Leuchte beginnt zu blinken). Rolle deine Fernsteuerung. Das Auto wird ihr dann automatisch folgen.

Appuyez sur pour passer en mode suis-moi (le voyant rouge clignote). Faites rouler votre manette sur le sol et la voiture la suit automatiquement

Druk op om de volg mij-modus te openen (het rode lampje begint te knipperen). Rol je controller en het voertuig zal het automatisch volgen

Pulsa para entrar en el modo Sígueme (la luz roja empezará a parpadear). Lanza el controlador rodando por el suelo y el vehículo lo seguirá automáticamente.


Premi per attivare la modalità Seguími (la luce rossa lampeggerà). Fai rotolare il trasmettitore: il veicolo lo seguirà automaticamente.

Нажмите кнопку , чтобы перейти к режиму следования (красный светодиод начнет мигать). Прокатите пульт управления, и автомобиль последует за ним автоматически.

Prime para aceder ao modo Segue-me (a luz vermelha começa a piscar). Gira o controlador e o veículo segue automaticamente

## 4.4 Obstacle Detection

Hinderniserkennung • Détection d'obstacles • Obstacle detectie • Detección de obstáculos •  
Rilevamento ostacoli • Обнаружение препятствий • Detecção de obstáculos



In the Follow Me Mode, vehicle senses obstacle in front and automatically turns to different direction to avoid obstacle.

Im Folge-mir-Modus erkennt das Auto Hindernisse auf seinem Weg und fährt automatisch in eine andere Richtung, um dem Hindernis auszuweichen.

En mode suis-moi, la voiture détecte les obstacles et change de direction automatiquement pour les éviter.

In de Volg mij-modus detecteert het voertuig het obstakel vooraan en draait automatisch naar een andere richting om het obstakel te vermijden.

En el modo Sígueme, el vehículo detecta los obstáculos que tiene delante y gira automáticamente a otra dirección para evitarlos.

In modalità Seguími, il veicolo rileverà gli ostacoli di fronte a sé e cambierà automaticamente direzione per evitarli.

V regime следования автомобиль распознает препятствия спереди и автоматически объезжает их.

No modo Segue-me, o veículo deteta os obstáculos na sua frente e vira automaticamente para uma direção diferente, para evitar os obstáculos.