

ХОДУНКИ

ИНСТРУКЦИЯ ПО ЭКСПЛУАТАЦИИ

⚠ ВНИМАНИЕ:

ВНИМАТЕЛЬНО ПРОЧИТАЙТЕ ДАННУЮ ИНСТРУКЦИЮ И СОХРАНИТЕ ЕЕ ДЛЯ ДАЛЬНЕЙШЕГО ИСПОЛЬЗОВАНИЯ. НЕСОБЛЮЖДЕНИЕ ТРЕБОВАНИЙ ДАННОЙ ИНСТРУКЦИИ МОЖЕТ ПРИВЕСТИ К ТРАВМИРОВАНИЮ ВАШЕГО РЕБЕНКА.

⚠ ВНИМАНИЕ:

“ВНИМАТЕЛЬНО ПРОЧИТАЙТЕ ДАННУЮ ИНСТРУКЦИЮ ПЕРЕД ИСПОЛЬЗОВАНИЕМ ИЗДЕЛИЯ И СОХРАНИТЕ ЕЕ ДЛЯ ДАЛЬНЕЙШЕГО ИСПОЛЬЗОВАНИЯ. НЕСОБЛЮЖДЕНИЕ ТРЕБОВАНИЙ ДАННОЙ ИНСТРУКЦИИ МОЖЕТ ПРИВЕСТИ К ТРАВМИРОВАНИЮ ВАШЕГО РЕБЕНКА.”

ВНИМАНИЕ - НЕ ОСТАВЛЯЙТЕ РЕБЕНКА БЕЗ ПРИСМОТРА.

ВНИМАНИЕ - НАХОДЯСЬ В ХОДУНКАХ РЕБЕНОК МОЖЕТ ДВИГАТЬСЯ ВПЕРЕД И БЫСТРО ПЕРЕМЕЩАТЬСЯ:

- 1) ОГРАНИЧЬТЕ ДОСТУП К СТУПЕНЬКАМ, ЛЕСТНИЦАМ И НЕРОВНЫМ ПОВЕРХНОСТЯМ;
- 2) ЗАКРОЙТЕ ВСЕ НАГРЕВАТЕЛЬНЫЕ ПРИБОРЫ, КУХОННЫЕ ПРИНАДЛЕЖНОСТИ И ОГОНЬ;
- 3) УБЕРИТЕ ИЗ ДОСТУПА ВСЕ ГОРЯЧИЕ ЖИДКОСТИ, ЭЛЕКТРИЧЕСКИЕ ШНУРЫ И ПРОЧИЕ ОПАСНЫЕ ОБЪЕКТЫ;
- 4) ПРЕДОТВРАТИТЕ СТОЛКНОВЕНИЕ ХОДУНКОВ СО СТЕКЛАМИ В ДВЕРЯХ, ОКНАХ, МЕБЕЛИ;
- 5) НЕ ИСПОЛЬЗУЙТЕ ХОДУНКИ, ЕСЛИ КАКИЕ-ЛИБО ИХ ЧАСТИ СЛОМАНЫ ИЛИ УТЕРЯНЫ;
- 6) ДАННЫЕ ХОДУНКИ СЛЕДУЕТ ИСПОЛЬЗОВАТЬ В ТЕЧЕНИЕ КОРОТКОГО ПРОМЕЖУТКА ВРЕМЕНИ (ОК. 20 МИН.);
- 7) ДАННЫЕ ХОДУНКИ ПОДХОДЯТ ДЛЯ ИСПОЛЬЗОВАНИЯ ДЕТЬМИ, КОТОРЫЕ МОГУТ СИДЕТЬ ПРЯМО САМИ, ПРИМЕРНО С 6 МЕСЯЦЕВ. НЕ ПОДХОДИТ ДЛЯ ДЕТЕЙ ТЯЖЕЛЕЕ 12 КГ;
- 8) НЕ ИСПОЛЬЗОВАТЬ ЧАСТИ, КРОМЕ ОДОБРЕННЫХ ПРОИЗВОДИТЕЛЕМ ИЛИ ДИСТРИБЬЮТОРОМ;
- 9) ИСПОЛЬЗОВАТЬ ТОЛЬКО НА РОВНЫХ ПОВЕРХНОСТЯХ, БЕЗ ПРЕПЯТСТВИЙ, ПРИВОДЯЩИХ К ПЕРЕВЕРТЫВАНИЮ;
- 10) ВНИМАНИЕ - ОПАСНОСТЬ ЛЕСТНИЦ:

ВО ИЗБЕЖАНИЕ СЕРЬЕЗНЫХ ТРАВМ И ГИБЕЛИ ПЕРЕКРОЙТЕ ДОСТУП К ЛЕСТНИЦАМ / СТУПЕНЬКАМ ПЕРЕД НАЧАЛОМ ПОЛЬЗОВАНИЯ ХОДУНКАМИ;

A. НЕЛЬЗЯ ЗАРЯЖАТЬ НЕЗАРЯЖАЕМЫЕ БАТАРЕЙКИ.

B. НЕ ИСПОЛЬЗОВАТЬ ВМЕСТЕ БАТАРЕЙКИ РАЗНЫХ ТИПОВ, А ТАКЖЕ ИСПОЛЬЗОВАННЫЕ И НОВЫЕ БАТАРЕЙКИ.

C. ВЫНИМАЙТЕ РАЗРЯЖЕННЫЕ БАТАРЕЙКИ ИЗ ИГРУШКИ.

D. НЕ ЗАМЫКАЙТЕ КОНТАКТЫ ИСТОЧНИКА ПИТАНИЯ.

E. СЛЕДУЕТ ИСПОЛЬЗОВАТЬ БАТАРЕЙКИ ТОЛЬКО РЕКОМЕНДУЕМОГО ПРОИЗВОДИТЕЛЕМ ТИПА.

F. СОБЛЮДАЙТЕ ПРАВИЛЬНУЮ ПОЛЯРНОСТЬ ПРИ УСТАНОВКЕ БАТАРЕЕК.

G. ЗАМЕНА БАТАРЕЕК.

H. ЗАРЯЖАЕМЫЕ БАТАРЕЙКИ СЛЕДУЕТ ВЫНИМАТЬ ПЕРЕД ЗАРЯДКОЙ.

УХОД И ЭКСПЛУАТАЦИЯ

1) ДЛЯ ПРОДЛЕНИЯ СРОКА СЛУЖБЫ ИЗДЕЛИЙ ХРАНИТЕ ИХ В ЧИСТОТЕ И НЕ ОСТАВЛЯЙТЕ ПОД ПРЯМЫМИ СОЛНЕЧНЫМИ ЛУЧАМИ НАДОЛГО.

2) СЪЕМНЫЕ ТЕКСТИЛЬНЫЕ ЧАСТИ МОЖНО СТИРАТЬ В ТЕПЛОЙ МЫЛЬНОЙ ВОДЕ ИЛИ МЯГКОМ ЧИСТЯЩЕМ СРЕДСТВЕ. ДАЛЕЕ ИХ СЛЕДУЕТ СУШИТЬ В ТЕНИ.

3) РЕГУЛЯРНО ОЧИЩАЙТЕ ПОДВИЖНЫЕ ЧАСТИ ДЛЯ СОХРАНЕНИЯ ФУНКЦИИ ТОРМОЖЕНИЯ.

ПОЛЕЗНЫЕ СОВЕТЫ

ЕСЛИ ПОЯВИЛСЯ СКРИП КОЛЕС - СМАЗЬТЕ ОСИ СПРЕЕМ-СМАЗКОЙ НА ОСНОВЕ СИЛИКОНА.

НЕ ИСПОЛЬЗОВАТЬ ХИМЧИСТКУ И ОТБЕЛИВАНИЕ.

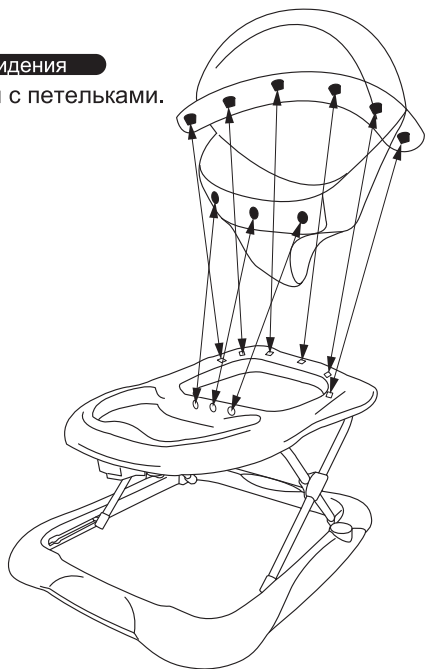
НЕ СТИРАТЬ И НЕ ОТЖИМАТЬ В МАШИНКЕ, ЕСЛИ ЭТО НЕ РАЗРЕШЕНО ИНСТРУКЦИЕЙ ПО УХОДУ.

НЕСЪЕМНЫЕ ТЕКСТИЛЬНЫЕ ЧАСТИ МОЖНО ЧИСТИТЬ ВЛАЖНОЙ МЫЛЬНОЙ ГУБКОЙ. СЛЕДУЕТ ПОЛНОСТЬЮ ВЫСУШИТЬ ИЗДЕЛИЕ ПЕРЕД СКЛАДЫВАНИЕМ И ХРАНЕНИЕМ.

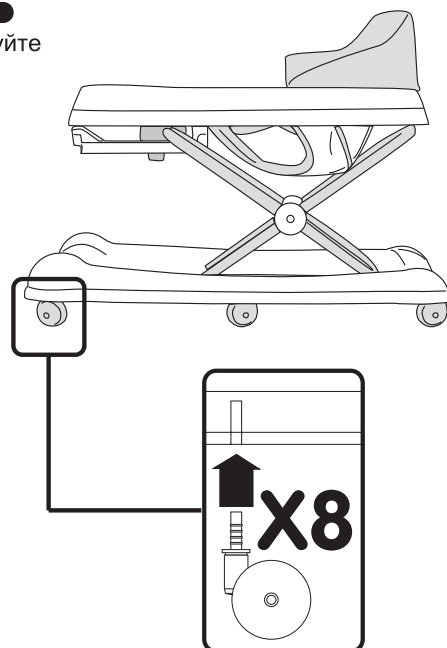
ВО ВЛАЖНОМ КЛИМАТЕ ВОЗМОЖНО ПОРАЖЕНИЕ ИЗДЕЛИЯ ПЛЕСЕНЬЮ. ВО ИЗБЕЖАНИЕ ЭТОГО НЕ СКЛАДЫВАЙТЕ ИЗДЕЛИЕ, ЕСЛИ ОНО НЕ ВЫСОХЛО ПОЛНОСТЬЮ, И ХРАНИТЕ ЕГО В ХОРОШО ПРОВЕТРИВАЕМОМ ПОМЕЩЕНИИ. РЕГУЛЯРНО ПРОВЕРЯЙТЕ ЗАТЯЖКУ СОЕДИНЕНИЙ, ГАЕК, БОЛТОВ И КРЕПЕЖНЫХ ЧАСТЕЙ И ПОДТЯГИВАЙТЕ ИХ ПО НЕОБХОДИМОСТИ. ДЛЯ ПОДДЕРЖАНИЯ БЕЗОПАСНОСТИ ИЗДЕЛИЯ ЗАМЕНЯЙТЕ СЛОМАНЫЕ, ПОРВАННЫЕ И ПОВРЕЖДЕННЫЕ ЧАСТИ НОВЫМИ ЗАВОДСКИМИ ЗАПАСНЫМИ ЧАСТЯМИ.

A**Установка сидения**

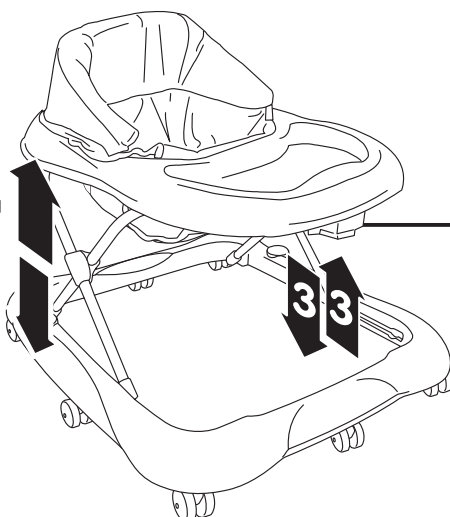
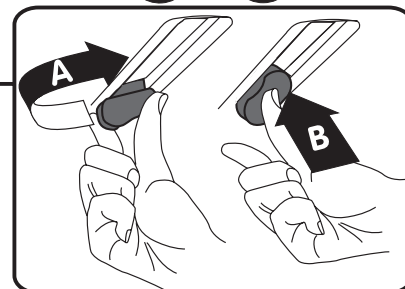
9 креплений с петельками.

**B****Установка колес**

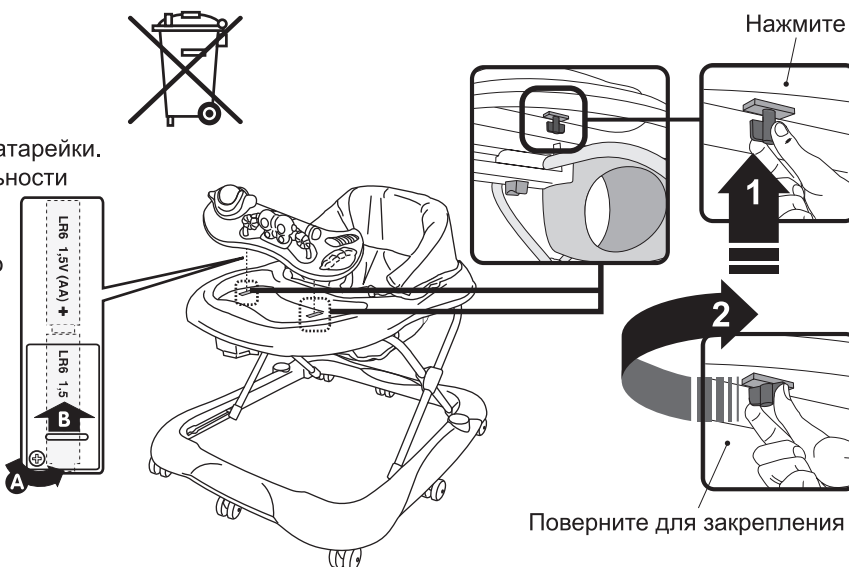
Никогда не используйте ходунки без колес.

**C****Регулировка**

1 - Для раскладывания ходунков снимите поднос с основания.
 2 - Для регулировки высоты поверните кнопку и нажмите ее. Позиция закроется автоматически, когда вы отпустите кнопку.
 3 - Для складывания ходунков обратно: нажмите кнопку и опустите поднос к основанию.

**1 / 2****D****Установка игрушек****• Батарейки не прилагаются****ВНИМАНИЕ!** : Не перезаряжайте обычные батарейки.

При установке батареек убедитесь в правильности полярности. Не используйте вместе старые и новые батарейки. Не используйте вместе батареек разных типов. Используйте только рекомендуемые типы батареек. Вынимайте разряженные батарейки из игрушки. Не замыкайте контакты батареек. Аккумуляторные батарейки следует вынимать перед зарядкой. Зарядку производить только под присмотром взрослых.



Нажмите

Поверните для закрепления

⚠ ВНИМАНИЕ:

- Не оставляйте ребенка без присмотра.
- Не предназначено для детей, которые не сидят сами.
- Не для детей, которые ходят сами.
- Не для детей младше 6 месяцев.
- Не для детей тяжелее 12 кг.